

**DATA AGREGAT KEPENDUDUKAN
MENURUT JENIS KELAMIN
KABUPATEN KUBU RAYA
SEMESTER II TAHUN 2019**

KODE KEC.	KECAMATAN	JENIS KELAMIN		JUMLAH
		LAKI-LAKI	PEREMPUAN	
611201	SUNGAI RAYA	119,172	113,609	232,781
611202	KUALA MANDOR-B	14,877	14,042	28,919
611203	SUNGAI AMBAWANG	41,896	39,532	81,428
611204	TERENTANG	7,109	6,513	13,622
611205	BATU AMPAR	19,076	17,751	36,827
611206	KUBU	22,109	20,831	42,940
611207	RASAU JAYA	15,806	15,119	30,925
611208	TELUK PAKEDAI	10,917	10,143	21,060
611209	SUNGAI KAKAP	60,751	58,307	119,058
JUMLAH		311,713	295,847	607,560

Sumber: Data Konsolidasi Bersih (DKB) Ditjen Dukcapil Kemendagri RI

**DATA AGREGAT KEPENDUDUKAN
MENURUT JENIS KELAMIN
KECAMATAN SUNGAI RAYA
SEMESTER II TAHUN 2019**

KODE DESA	DESA	JENIS KELAMIN		JUMLAH
		LAKI-LAKI	PEREMPUAN	
6112012001	SUNGAI RAYA	8,824	8,251	17,075
6112012002	SUNGAI AMBANGAH	3,118	2,935	6,053
6112012003	ARANG LIMBUNG	13,458	13,002	26,460
6112012004	KUALA DUA	15,233	14,701	29,934
6112012005	TEBANG KACANG	2,472	2,357	4,829
6112012006	SUNGAI ASAM	6,847	6,342	13,189
6112012007	PULAU LIMBUNG	1,277	1,103	2,380
6112012008	KAPUR	7,148	6,783	13,931
6112012009	GUNUNG TAMANG	1,034	861	1,895
6112012010	SUNGAI BULAN	1,777	1,638	3,415
6112012011	LIMBUNG	8,964	8,473	17,437
6112012012	TELUK KAPUAS	7,002	6,862	13,864
6112012013	MADU SARI	2,283	2,144	4,427
6112012014	MEKAR SARI	5,963	5,747	11,710
6112012015	MEKAR BARU	3,930	3,679	7,609
6112012016	SUNGAIRAYA DALAM	11,233	10,949	22,182
6112012017	PARIT BARU	16,562	15,961	32,523
6112012018	PULAU JAMBU	407	364	771
6112012019	KALIBANDUNG	1,066	948	2,014
6112012020	MUARA BARU	574	509	1,083
JUMLAH		119,172	113,609	232,781

Sumber: Data Konsolidasi Bersih (DKB) Ditjen Dukcapil Kemendagri RI

**DATA AGREGAT KEPENDUDUKAN
MENURUT JENIS KELAMIN
KECAMATAN KUALA MANDOR B
SEMESTER II TAHUN 2019**

KODE DESA	DESA	JENIS KELAMIN		JUMLAH
		LAKI-LAKI	PEREMPUAN	
6112022001	KUALA MANDOR B	3,008	2,857	5,865
6112022002	KUBU PADI	3,056	2,933	5,989
6112022003	KUALA MANDOR A	3,618	3,469	7,087
6112022004	RETOK	2,031	1,824	3,855
6112022005	SUNGAI ENAU	3,164	2,959	6,123
JUMLAH		14,877	14,042	28,919

Sumber: Data Konsolidasi Bersih (DKB) Ditjen Dukcapil Kemendagri RI

**DATA AGREGAT KEPENDUDUKAN
MENURUT JENIS KELAMIN
KECAMATAN SUNGAI AMBAWANG
SEMESTER II TAHUN 2019**

KODE DESA	DESA	JENIS KELAMIN		JUMLAH
		LAKI-LAKI	PEREMPUAN	
6112032001	SIMPANG KANAN	3,052	2,865	5,917
6112032002	MEGA TIMUR	4,521	4,309	8,830
6112032003	BENGGAREK	1,710	1,657	3,367
6112032004	LINGGA	3,020	2,759	5,779
6112032005	SUNGAI AMBAWANG KUALA	7,666	7,490	15,156
6112032006	JAWATENGAH	2,612	2,518	5,130
6112032007	DURIAN	3,355	3,072	6,427
6112032008	PANCA ROBA	2,345	2,120	4,465
6112032009	PUGUK	2,302	2,152	4,454
6112032010	KOREK	2,818	2,658	5,476
6112032011	PASAK	2,368	2,260	4,628
6112032012	PASAK PIANG	1,690	1,558	3,248
6112032013	TELUK BAKUNG	2,775	2,527	5,302
6112032015	SUNGAI MALAYA	1,662	1,587	3,249
JUMLAH		41,896	39,532	81,428

Sumber: Data Konsolidasi Bersih (DKB) Ditjen Dukcapil Kemendagri RI

**DATA AGREGAT KEPENDUDUKAN
MENURUT JENIS KELAMIN
KECAMATAN TERENTANG
SEMESTER II TAHUN 2019**

KODE DESA	DESA	JENIS KELAMIN		JUMLAH
		LAKI-LAKI	PEREMPUAN	
6112042002	TELUK EMPENING	661	614	1,275
6112042003	TERENTANG HILIR	803	760	1,563
6112042004	TERENTANG HULU	847	736	1,583
6112042005	PERMATA	844	755	1,599
6112042006	BETUAH	429	379	808
6112042007	SUNGAI RADAK SATU	950	899	1,849
6112042008	SUNGAI RADAK DUA	961	900	1,861
6112042009	SUNGAI DUNGUN	498	446	944
6112042010	TELUK BAYUR	276	270	546
6112042011	RADAK BARU	840	754	1,594
JUMLAH		7,109	6,513	13,622

Sumber: Data Konsolidasi Bersih (DKB) Ditjen Dukcapil Kemendagri RI

**DATA AGREGAT KEPENDUDUKAN
MENURUT JENIS KELAMIN
KECAMATAN BATU AMPAR
SEMESTER II TAHUN 2019**

KODE DESA	DESA	JENIS KELAMIN		JUMLAH
		LAKI-LAKI	PEREMPUAN	
6112052001	TANJUNG BERINGIN	318	272	590
6112052002	BATU AMPAR	4,961	4,411	9,372
6112052003	TELUK NIBUNG	2,046	1,906	3,952
6112052004	PADANG TIKAR SATU	2,191	2,182	4,373
6112052005	PADANG TIKAR DUA	2,390	2,212	4,602
6112052006	TASIK MALAYA	639	651	1,290
6112052007	SUNGAI BESAR	551	525	1,076
6112052008	SUNGAI JAWI	505	471	976
6112052009	NIPAH PANJANG	1,451	1,417	2,868
6112052010	AMBARAWA	565	517	1,082
6112052011	TANJUNG HARAPAN	720	625	1,345
6112052012	SUNGAI KRAWANG	791	732	1,523
6112052013	SUMBER AGUNG	644	586	1,230
6112052014	MUARA TIGA	813	743	1,556
6112052015	MEDAN MAS	491	501	992
JUMLAH		19,076	17,751	36,827

Sumber: Data Konsolidasi Bersih (DKB) Ditjen Dukcapil Kemendagri RI

**DATA AGREGAT KEPENDUDUKAN
MENURUT JENIS KELAMIN
KECAMATAN KUBU
SEMESTER II TAHUN 2019**

KODE DESA	DESA	JENIS KELAMIN		JUMLAH
		LAKI-LAKI	PEREMPUAN	
6112062001	KUBU	2,925	2,794	5,719
6112062002	OLAK OLAK KUBU	2,201	2,079	4,280
6112062003	SUNGAI SELAMAT	322	323	645
6112062004	SUNGAI BEMBAN	1,447	1,334	2,781
6112062005	PINANG LUAR	1,286	1,216	2,502
6112062006	SERUAT DUA	734	718	1,452
6112062007	SERUAT TIGA	883	799	1,682
6112062008	DABONG	1,338	1,233	2,571
6112062009	AMBAWANG	1,675	1,540	3,215
6112062010	SEPAKAT BARU	247	279	526
6112062011	BARU	1,354	1,200	2,554
6112062012	AIR PUTIH	1,629	1,487	3,116
6112062013	TELUK NANGKA	1,785	1,729	3,514
6112062014	JANGKANG SATU	803	777	1,580
6112062015	JANGKANG DUA	822	781	1,603
6112062016	PINANG DALAM	736	706	1,442
6112062017	SUNGAI TERUS	641	579	1,220
6112062018	PELITA JAYA	442	461	903
6112062019	MENGKALANG	626	557	1,183
6112062020	MENGKALANG JAMBU	213	239	452
JUMLAH		22,109	20,831	42,940

Sumber: Data Konsolidasi Bersih (DKB) Ditjen Dukcapil Kemendagri RI

**DATA AGREGAT KEPENDUDUKAN
MENURUT JENIS KELAMIN
KECAMATAN RASAU JAYA
SEMESTER II TAHUN 2019**

KODE DESA	DESA	JENIS KELAMIN		JUMLAH
		LAKI-LAKI	PEREMPUAN	
6112072001	RASAU JAYA UMUM	3,455	3,295	6,750
6112072002	RASAU JAYA SATU	4,830	4,737	9,567
6112072003	RASAU JAYA DUA	2,834	2,690	5,524
6112072004	RASAU JAYA TIGA	2,900	2,733	5,633
6112072005	BINTANG MAS	827	762	1,589
6112072006	PEMATANG TUJUH	960	902	1,862
JUMLAH		15,806	15,119	30,925

Sumber: Data Konsolidasi Bersih (DKB) Ditjen Dukcapil Kemendagri RI

**DATA AGREGAT KEPENDUDUKAN
MENURUT JENIS KELAMIN
KECAMATAN TELUK PAKEDAI
SEMESTER II TAHUN 2019**

KODE DESA	DESA	JENIS KELAMIN		JUMLAH
		LAKI-LAKI	PEREMPUAN	
6112082001	TELUK PAKEDAI HULU	1,167	1,074	2,241
6112082002	TELUK PAKEDAI SATU	602	552	1,154
6112082003	TELUK PAKEDAI DUA	620	567	1,187
6112082004	KUALA KARANG	843	757	1,600
6112082005	SERUAT	138	113	251
6112082006	SUNGAI DERAS	1,942	1,732	3,674
6112082007	SELAT REMIS	1,702	1,680	3,382
6112082008	MADURA	475	466	941
6112082009	PASIR PUTIH	516	477	993
6112082010	TELUK GELAM	466	445	911
6112082011	TANJUNG BUNGA	795	731	1,526
6112082012	SUNGAI NIBUNG	593	563	1,156
6112082013	ARUS DERAS	518	474	992
6112082014	SUNGAI NIPAH	540	512	1,052
JUMLAH		10,917	10,143	21,060

Sumber: Data Konsolidasi Bersih (DKB) Ditjen Dukcapil Kemendagri RI

**DATA AGREGAT KEPENDUDUKAN
MENURUT JENIS KELAMIN
KECAMATAN SUNGAI KAKAP
SEMESTER II TAHUN 2019**

KODE DESA	DESA	JENIS KELAMIN		JUMLAH
		LAKI-LAKI	PEREMPUAN	
6112092001	SUNGAI KAKAP	7,075	6,824	13,899
6112092002	SUNGAI ITIK	2,714	2,561	5,275
6112092003	JERUJU BESAR	3,594	3,454	7,048
6112092004	SUNGAI KUPAH	1,845	1,784	3,629
6112092005	SUNGAI RENGAS	11,502	11,026	22,528
6112092006	PAL SEMBILAN	12,108	11,787	23,895
6112092007	SUNGAI BELIDAK	1,618	1,586	3,204
6112092008	KALIMAS	3,776	3,634	7,410
6112092009	PUNGGUR KECIL	7,246	6,857	14,103
6112092010	PUNGGUR BESAR	4,154	3,992	8,146
6112092011	TANJUNG SALEH	2,534	2,471	5,005
6112092012	SEPUK LAUT	1,402	1,188	2,590
6112092013	PUNGGUR KAPUAS	1,183	1,143	2,326
JUMLAH		60,751	58,307	119,058

Sumber: Data Konsolidasi Bersih (DKB) Ditjen Dukcapil Kemendagri RI

**DATA AGREGAT KEPENDUDUKAN
MENURUT AGAMA
KABUPATEN KUBU RAYA
SEMESTER II TAHUN 2019**

KODE KEC.	KECAMATAN	AGAMA							JUMLAH
		ISLAM	KRISTEN	KATHOLIK	HINDU	BUDHA	KONGHUCU	KEPERCAYAAN	
611201	SUNGAI RAYA	175,190	12,692	12,793	358	31,251	487	10	232,781
611202	KUALA MANDOR-B	24,507	692	3,298	5	373	26	18	28,919
611203	SUNGAI AMBAWANG	62,001	4,804	13,096	5	1,435	86	1	81,428
611204	TERENTANG	11,584	693	686	1	658	-	-	13,622
611205	BATU AMPAR	33,962	692	304	-	1,859	1	9	36,827
611206	KUBU	39,575	1,035	1,724	4	579	19	4	42,940
611207	RASAU JAYA	29,772	502	380	28	223	20	-	30,925
611208	TELUK PAKEDAI	18,998	229	131	-	1,651	51	-	21,060
611209	SUNGAI KAKAP	107,664	2,288	1,966	147	6,876	116	1	119,058
JUMLAH		503,253	23,627	34,378	548	44,905	806	43	607,560

Sumber: Data Konsolidasi Bersih (DKB) Ditjen Dukcapil Kemendagri RI

**DATA AGREGAT KEPENDUDUKAN
MENURUT AGAMA
KECAMATAN SUNGAI RAYA
SEMESTER II TAHUN 2019**

KODE DESA	DESA	AGAMA							JUMLAH
		ISLAM	KRISTEN	KATHOLIK	HINDU	BUDHA	KONGHUCU	KEPERCAYAAN	
6112012001	SUNGAI RAYA	8,647	1,697	1,451	132	5,042	99	7	17,075
6112012002	SUNGAI AMBANGAH	4,850	112	35	2	1,049	5	-	6,053
6112012003	ARANG LIMBUNG	24,190	786	787	42	640	15	-	26,460
6112012004	KUALA DUA	26,823	995	870	8	1,194	44	-	29,934
6112012005	TEBANG KACANG	4,720	20	18	-	71	-	-	4,829
6112012006	SUNGAI ASAM	12,912	61	64	2	149	1	-	13,189
6112012007	PULAU LIMBUNG	2,335	41	4	-	-	-	-	2,380
6112012008	KAPUR	11,239	687	362	5	1,583	54	1	13,931
6112012009	GUNUNG TAMANG	56	97	1,729	-	4	9	-	1,895
6112012010	SUNGAI BULAN	3,396	5	2	5	7	-	-	3,415
6112012011	LIMBUNG	16,828	304	193	31	79	-	2	17,437
6112012012	TELUK KAPUAS	7,836	1,671	1,517	46	2,765	29	-	13,864
6112012013	MADU SARI	4,346	7	17	-	57	-	-	4,427
6112012014	MEKAR SARI	11,574	17	17	-	102	-	-	11,710
6112012015	MEKAR BARU	5,838	345	277	3	1,073	73	-	7,609
6112012016	SUNGAIRAYA DALAM	13,403	2,415	2,301	31	3,984	48	-	22,182
6112012017	PARIT BARU	12,951	3,103	2,860	51	13,448	110	-	32,523
6112012018	PULAU JAMBU	771	-	-	-	-	-	-	771
6112012019	KALIBANDUNG	1,393	328	289	-	4	-	-	2,014
6112012020	MUARA BARU	1,082	1	-	-	-	-	-	1,083
JUMLAH		175,190	12,692	12,793	358	31,251	487	10	232,781

Sumber: Data Konsolidasi Bersih (DKB) Ditjen Dukcapil Kemendagri RI

**DATA AGREGAT KEPENDUDUKAN
MENURUT AGAMA
KECAMATAN KUALA MANDOR B
SEMESTER II TAHUN 2019**

KODE DESA	DESA	AGAMA							JUMLAH
		ISLAM	KRISTEN	KATHOLIK	HINDU	BUDHA	KONGHUCU	KEPERCAYAAN	
6112022001	KUALA MANDOR B	5,796	12	3	-	54	-	-	5,865
6112022002	KUBU PADI	5,447	145	369	-	16	11	1	5,989
6112022003	KUALA MANDOR A	6,353	110	515	4	81	7	17	7,087
6112022004	RETOK	2,369	107	1,372	1	6	-	-	3,855
6112022005	SUNGAI ENAU	4,542	318	1,039	-	216	8	-	6,123
JUMLAH		24,507	692	3,298	5	373	26	18	28,919

Sumber: Data Konsolidasi Bersih (DKB) Ditjen Dukcapil Kemendagri RI

**DATA AGREGAT KEPENDUDUKAN
MENURUT AGAMA
KECAMATAN SUNGAI AMBAWANG
SEMESTER II TAHUN 2019**

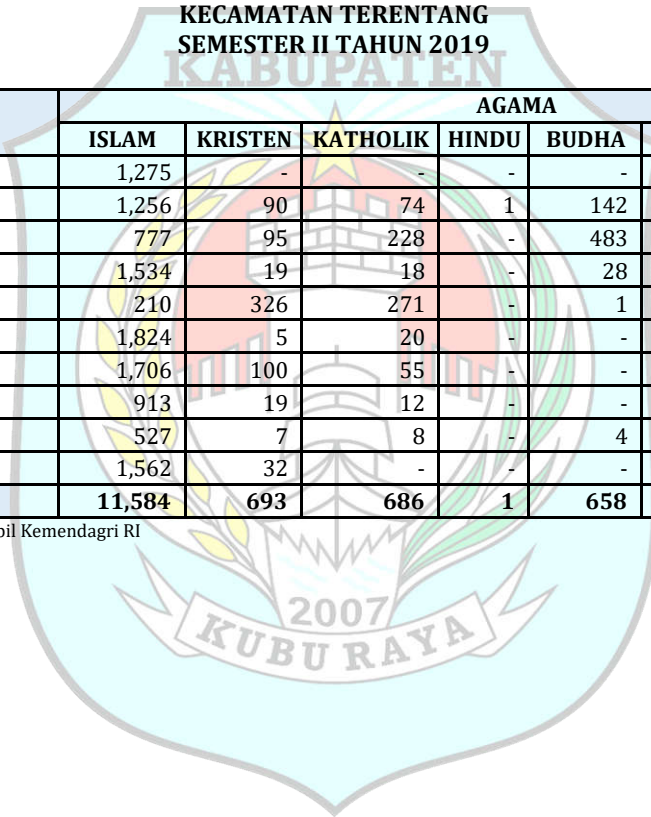
KODE DESA	DESA	AGAMA							JUMLAH
		ISLAM	KRISTEN	KATHOLIK	HINDU	BUDHA	KONGHUCU	KEPERCAYAAN	
6112032001	SIMPANG KANAN	5,792	67	55	-	3	-	-	5,917
6112032002	MEGA TIMUR	8,150	124	101	5	436	14	-	8,830
6112032003	BENGGAREK	2,655	216	485	-	11	-	-	3,367
6112032004	LINGGA	2,643	1,106	1,973	-	51	6	-	5,779
6112032005	SUNGAI AMBAWANG KUALA	12,778	681	1,015	-	639	42	1	15,156
6112032006	JAWATENGAH	5,062	19	9	-	40	-	-	5,130
6112032007	DURIAN	5,463	341	518	-	90	15	-	6,427
6112032008	PANCA ROBA	884	915	2,622	-	40	4	-	4,465
6112032009	PUGUK	4,437	7	10	-	-	-	-	4,454
6112032010	KOREK	3,107	356	1,929	-	80	4	-	5,476
6112032011	PASAK	4,506	43	79	-	-	-	-	4,628
6112032012	PASAK PIANG	2,951	36	260	-	1	-	-	3,248
6112032013	TELUK BAKUNG	340	887	4,035	-	39	1	-	5,302
6112032015	SUNGAI MALAYA	3,233	6	5	-	5	-	-	3,249
JUMLAH		62,001	4,804	13,096	5	1,435	86	1	81,428

Sumber: Data Konsolidasi Bersih (DKB) Ditjen Dukcapil Kemendagri RI

**DATA AGREGAT KEPENDUDUKAN
MENURUT AGAMA
KECAMATAN TERENTANG
SEMESTER II TAHUN 2019**

KODE DESA	DESA	AGAMA							JUMLAH
		ISLAM	KRISTEN	KATHOLIK	HINDU	BUDHA	KONGHUCU	KEPERCAYAAN	
6112042002	TELUK EMPENING	1,275	-	-	-	-	-	-	1,275
6112042003	TERENTANG HILIR	1,256	90	74	1	142	-	-	1,563
6112042004	TERENTANG HULU	777	95	228	-	483	-	-	1,583
6112042005	PERMATA	1,534	19	18	-	28	-	-	1,599
6112042006	BETUAH	210	326	271	-	1	-	-	808
6112042007	SUNGAI RADAK SATU	1,824	5	20	-	-	-	-	1,849
6112042008	SUNGAI RADAK DUA	1,706	100	55	-	-	-	-	1,861
6112042009	SUNGAI DUNGUN	913	19	12	-	-	-	-	944
6112042010	TELUK BAYUR	527	7	8	-	4	-	-	546
6112042011	RADAK BARU	1,562	32	-	-	-	-	-	1,594
JUMLAH		11,584	693	686	1	658	-	-	13,622

Sumber: Data Konsolidasi Bersih (DKB) Ditjen Dukcapil Kemendagri RI



**DATA AGREGAT KEPENDUDUKAN
MENURUT AGAMA
KECAMATAN BATU AMPAR
SEMESTER II TAHUN 2019**

KODE DESA	DESA	AGAMA							JUMLAH
		ISLAM	KRISTEN	KATHOLIK	HINDU	BUDHA	KONGHUCU	KEPERCAYAAN	
6112052001	TANJUNG BERINGIN	156	315	119	-	-	-	-	590
6112052002	BATU AMPAR	8,419	192	64	-	688	-	9	9,372
6112052003	TELUK NIBUNG	3,895	35	4	-	18	-	-	3,952
6112052004	PADANG TIKAR SATU	3,991	23	24	-	335	-	-	4,373
6112052005	PADANG TIKAR DUA	3,642	94	81	-	784	1	-	4,602
6112052006	TASIK MALAYA	1,279	4	-	-	7	-	-	1,290
6112052007	SUNGAI BESAR	1,067	-	1	-	8	-	-	1,076
6112052008	SUNGAI JAWI	962	5	3	-	6	-	-	976
6112052009	NIPAH PANJANG	2,859	-	2	-	7	-	-	2,868
6112052010	AMBARAWA	1,073	-	4	-	5	-	-	1,082
6112052011	TANJUNG HARAPAN	1,345	-	-	-	-	-	-	1,345
6112052012	SUNGAI KRAWANG	1,519	4	-	-	-	-	-	1,523
6112052013	SUMBER AGUNG	1,227	1	2	-	-	-	-	1,230
6112052014	MUARA TIGA	1,540	16	-	-	-	-	-	1,556
6112052015	MEDAN MAS	988	3	-	-	1	-	-	992
JUMLAH		33,962	692	304	-	1,859	1	9	36,827

Sumber: Data Konsolidasi Bersih (DKB) Ditjen Dukcapil Kemendagri RI

**DATA AGREGAT KEPENDUDUKAN
MENURUT AGAMA
KECAMATAN KUBU
SEMESTER II TAHUN 2019**

KODE DESA	DESA	AGAMA							JUMLAH
		ISLAM	KRISTEN	KATHOLIK	HINDU	BUDHA	KONGHUCU	KEPERCAYAAN	
6112062001	KUBU	5,437	66	51	-	165	-	-	5,719
6112062002	OLAK OLAK KUBU	4,057	28	150	-	45	-	-	4,280
6112062003	SUNGAI SELAMAT	624	-	2	-	19	-	-	645
6112062004	SUNGAI BEMBAN	2,543	97	30	-	106	5	-	2,781
6112062005	PINANG LUAR	2,439	61	2	-	-	-	-	2,502
6112062006	SERUAT DUA	1,425	-	5	-	22	-	-	1,452
6112062007	SERUAT TIGA	1,682	-	-	-	-	-	-	1,682
6112062008	DABONG	2,410	7	31	-	123	-	-	2,571
6112062009	AMBAWANG	1,603	423	1,148	-	41	-	-	3,215
6112062010	SEPAKAT BARU	522	4	-	-	-	-	-	526
6112062011	BARU	2,257	75	156	4	54	4	4	2,554
6112062012	AIR PUTIH	3,101	1	14	-	-	-	-	3,116
6112062013	TELUK NANGKA	3,309	190	11	-	4	-	-	3,514
6112062014	JANGKANG SATU	1,569	5	6	-	-	-	-	1,580
6112062015	JANGKANG DUA	1,510	22	71	-	-	-	-	1,603
6112062016	PINANG DALAM	1,373	31	38	-	-	-	-	1,442
6112062017	SUNGAI TERUS	1,219	-	1	-	-	-	-	1,220
6112062018	PELITA JAYA	870	25	8	-	-	-	-	903
6112062019	MENGKALANG	1,173	-	-	-	-	10	-	1,183
6112062020	MENGKALANG JAMBU	452	-	-	-	-	-	-	452
JUMLAH		39,575	1,035	1,724	4	579	19	4	42,940

Sumber: Data Konsolidasi Bersih (DKB) Ditjen Dukcapil Kemendagri RI

**DATA AGREGAT KEPENDUDUKAN
MENURUT AGAMA
KECAMATAN RASAU JAYA
SEMESTER II TAHUN 2019**

KODE DESA	DESA	AGAMA							JUMLAH
		ISLAM	KRISTEN	KATHOLIK	HINDU	BUDHA	KONGHUCU	KEPERCAYAAN	
6112072001	RASAU JAYA UMUM	6,369	139	140	18	83	1	-	6,750
6112072002	RASAU JAYA SATU	9,265	172	113	8	3	6	-	9,567
6112072003	RASAU JAYA DUA	5,401	55	63	-	5	-	-	5,524
6112072004	RASAU JAYA TIGA	5,504	74	47	2	6	-	-	5,633
6112072005	BINTANG MAS	1,576	8	-	-	5	-	-	1,589
6112072006	PEMATANG TUJUH	1,657	54	17	-	121	13	-	1,862
JUMLAH		29,772	502	380	28	223	20	-	30,925

Sumber: Data Konsolidasi Bersih (DKB) Ditjen Dukcapil Kemendagri RI

**DATA AGREGAT KEPENDUDUKAN
MENURUT AGAMA
KECAMATAN TELUK PAKEDAI
SEMESTER II TAHUN 2019**

KODE DESA	DESA	AGAMA							JUMLAH
		ISLAM	KRISTEN	KATHOLIK	HINDU	BUDHA	KONGHUCU	KEPERCAYAAN	
6112082001	TELUK PAKEDAI HULU	2,032	19	19	-	153	18	-	2,241
6112082002	TELUK PAKEDAI SATU	1,057	5	5	-	87	-	-	1,154
6112082003	TELUK PAKEDAI DUA	1,138	1	-	-	39	9	-	1,187
6112082004	KUALA KARANG	1,474	2	8	-	102	14	-	1,600
6112082005	SERUAT	251	-	-	-	-	-	-	251
6112082006	SUNGAI DERAS	3,563	95	13	-	-	3	-	3,674
6112082007	SELAT REMIS	2,535	78	49	-	720	-	-	3,382
6112082008	MADURA	941	-	-	-	-	-	-	941
6112082009	PASIR PUTIH	942	4	5	-	42	-	-	993
6112082010	TELUK GELAM	867	8	11	-	24	1	-	911
6112082011	TANJUNG BUNGA	1,491	6	6	-	18	5	-	1,526
6112082012	SUNGAI NIBUNG	678	5	11	-	461	1	-	1,156
6112082013	ARUS DERAS	985	-	4	-	3	-	-	992
6112082014	SUNGAI NIPAH	1,044	6	-	-	2	-	-	1,052
JUMLAH		18,998	229	131	-	1,651	51	-	21,060

Sumber: Data Konsolidasi Bersih (DKB) Ditjen Dukcapil Kemendagri RI

**DATA AGREGAT KEPENDUDUKAN
MENURUT AGAMA
KECAMATAN SUNGAI KAKAP
SEMESTER II TAHUN 2019**

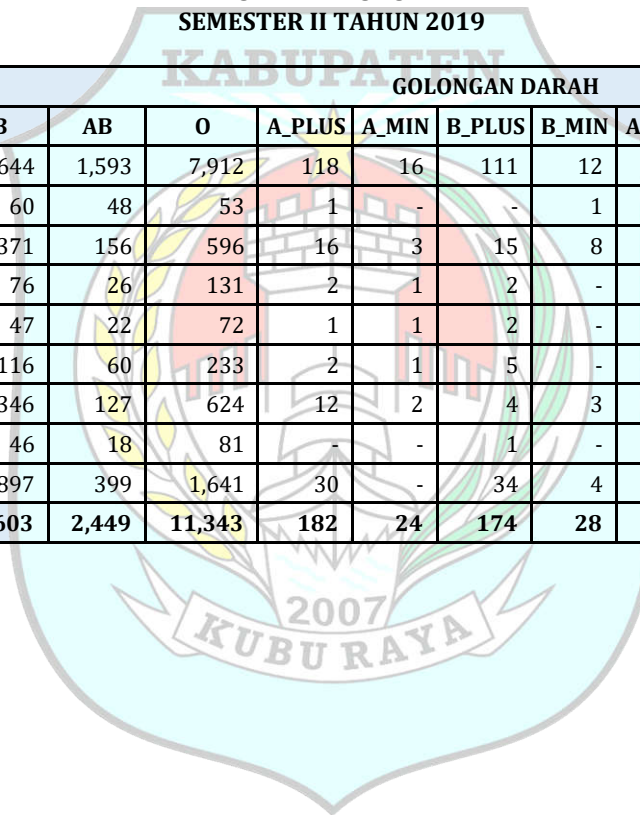
KODE DESA	DESA	AGAMA							JUMLAH
		ISLAM	KRISTEN	KATHOLIK	HINDU	BUDHA	KONGHUCU	KEPERCAYAAN	
6112092001	SUNGAI KAKAP	12,574	173	63	-	1,080	8	1	13,899
6112092002	SUNGAI ITIK	5,110	20	5	-	139	1	-	5,275
6112092003	JERUJU BESAR	6,706	20	18	3	295	6	-	7,048
6112092004	SUNGAI KUPAH	3,561	1	8	-	56	3	-	3,629
6112092005	SUNGAI RENGAS	19,570	609	466	1	1,838	44	-	22,528
6112092006	PAL SEMBILAN	20,302	1,115	941	12	1,499	26	-	23,895
6112092007	SUNGAI BELIDAK	3,168	3	2	-	31	-	-	3,204
6112092008	KALIMAS	6,017	86	55	104	1,146	2	-	7,410
6112092009	PUNGGUR KECIL	13,722	48	58	-	262	13	-	14,103
6112092010	PUNGGUR BESAR	7,857	23	34	-	227	5	-	8,146
6112092011	TANJUNG SALEH	4,988	-	4	-	11	2	-	5,005
6112092012	SEPUK LAUT	2,435	5	7	-	143	-	-	2,590
6112092013	PUNGGUR KAPUAS	1,654	185	305	27	149	6	-	2,326
JUMLAH		107,664	2,288	1,966	147	6,876	116	1	119,058

Sumber: Data Konsolidasi Bersih (DKB) Ditjen Dukcapil Kemendagri RI

**DATA AGREGAT KEPENDUDUKAN
MENURUT GOLONGAN DARAH
KABUPATEN KUBU RAYA
SEMESTER II TAHUN 2019**

KODE KEC.	KECAMATAN	GOLONGAN DARAH													JUMLAH
		A	B	AB	O	A_PLUS	A_MIN	B_PLUS	B_MIN	AB_PLUS	AB_MIN	O_PLUS	O_MIN	TDK_TH	
611201	SUNGAI RAYA	4,377	4,644	1,593	7,912	118	16	111	12	74	44	155	195	213,530	232,781
611202	KUALA MANDOR-B	171	60	48	53	1	-	-	1	-	2	3	16	28,564	28,919
611203	SUNGAI AMBAWANG	415	371	156	596	16	3	15	8	10	7	28	64	79,739	81,428
611204	TERENTANG	78	76	26	131	2	1	2	-	4	1	-	5	13,296	13,622
611205	BATU AMPAR	103	47	22	72	1	1	2	-	2	7	22	83	36,465	36,827
611206	KUBU	182	116	60	233	2	1	5	-	7	6	4	12	42,312	42,940
611207	RASAU JAYA	417	346	127	624	12	2	4	3	9	7	10	21	29,343	30,925
611208	TELUK PAKEDAI	85	46	18	81	-	-	1	-	-	-	5	14	20,810	21,060
611209	SUNGAI KAKAP	845	897	399	1,641	30	-	34	4	21	15	20	105	115,047	119,058
JUMLAH		6,673	6,603	2,449	11,343	182	24	174	28	127	89	247	515	579,106	607,560

Sumber: Data Konsolidasi Bersih (DKB) Ditjen Dukcapil Kemendagri RI



**DATA AGREGAT KEPENDUDUKAN
MENURUT GOLONGAN DARAH
KECAMATAN SUNGAI RAYA
SEMESTER II TAHUN 2019**

KODE DESA	DESA	GOLONGAN DARAH													JUMLAH
		A	B	AB	O	A_PLUS	A_MIN	B_PLUS	B_MIN	AB_PLUS	AB_MIN	O_PLUS	O_MIN	TDK_TH	
6112012001	SUNGAI RAYA	703	661	212	1,233	16	5	25	-	7	2	18	17	14,176	17,075
6112012002	SUNGAI AMBANGAH	35	32	10	29	-	1	-	-	-	-	3	7	5,936	6,053
6112012003	ARANG LIMBUNG	661	682	285	1,340	8	3	13	3	10	12	24	25	23,394	26,460
6112012004	KUALA DUA	259	290	108	468	6	1	4	-	5	6	10	19	28,758	29,934
6112012005	TEBANG KACANG	13	22	6	24	2	-	1	-	-	2	3	8	4,748	4,829
6112012006	SUNGAI ASAM	22	10	9	9	1	-	-	-	1	-	2	7	13,128	13,189
6112012007	PULAU LIMBUNG	5	1	24	3	1	-	-	-	1	3	-	4	2,338	2,380
6112012008	KAPUR	158	160	59	247	5	1	4	2	1	3	1	9	13,281	13,931
6112012009	GUNUNG TAMANG	3	3	4	10	-	-	-	-	-	-	-	-	1,875	1,895
6112012010	SUNGAI BULAN	7	11	4	7	-	-	-	-	-	-	1	-	3,385	3,415
6112012011	LIMBUNG	405	541	147	850	8	-	5	-	2	3	15	20	15,441	17,437
6112012012	TELUK KAPUAS	429	419	137	776	11	2	9	1	11	2	13	13	12,041	13,864
6112012013	MADU SARI	6	14	2	9	-	-	-	-	-	-	1	2	4,393	4,427
6112012014	MEKAR SARI	34	10	1	14	-	-	1	-	1	-	2	5	11,642	11,710
6112012015	MEKAR BARU	64	51	21	103	1	-	3	-	2	1	2	5	7,356	7,609
6112012016	SUNGAIRAYA DALAM	925	1,046	348	1,748	37	2	23	2	25	4	36	25	17,961	22,182
6112012017	PARIT BARU	641	684	216	1,039	22	1	23	4	8	6	21	29	29,829	32,523
6112012018	PULAU JAMBU	2	4	-	1	-	-	-	-	-	-	1	-	763	771
6112012019	KALIBANDUNG	4	2	-	1	-	-	-	-	-	-	-	-	2,007	2,014
6112012020	MUARA BARU	1	1	-	1	-	-	-	-	-	-	2	-	1,078	1,083
JUMLAH		4,377	4,644	1,593	7,912	118	16	111	12	74	44	155	195	213,530	232,781

Sumber: Data Konsolidasi Bersih (DKB) Ditjen Dukcapil Kemendagri RI

**DATA AGREGAT KEPENDUDUKAN
MENURUT GOLONGAN DARAH
KECAMATAN KUALA MANDOR B
SEMESTER II TAHUN 2019**

KODE DESA	DESA	GOLONGAN DARAH													JUMLAH
		A	B	AB	O	A_PLUS	A_MIN	B_PLUS	B_MIN	AB_PLUS	AB_MIN	O_PLUS	O_MIN	TDK_TH	
6112022001	KUALA MANDOR B	9	3	2	4	-	-	-	-	-	-	-	3	5,844	5,865
6112022002	KUBU PADI	12	12	10	2	1	-	-	-	-	-	-	4	5,948	5,989
6112022003	KUALA MANDOR A	128	22	16	22	-	-	-	-	-	-	-	4	6,895	7,087
6112022004	RETOK	4	7	1	14	-	-	-	-	-	1	3	3	3,822	3,855
6112022005	SUNGAI ENAU	18	16	19	11	-	-	-	1	-	1	-	2	6,055	6,123
JUMLAH		171	60	48	53	1	-	-	1	-	2	3	16	28,564	28,919

Sumber: Data Konsolidasi Bersih (DKB) Ditjen Dukcapil Kemendagri RI

**DATA AGREGAT KEPENDUDUKAN
MENURUT GOLONGAN DARAH
KECAMATAN SUNGAI AMBAWANG
SEMESTER II TAHUN 2019**

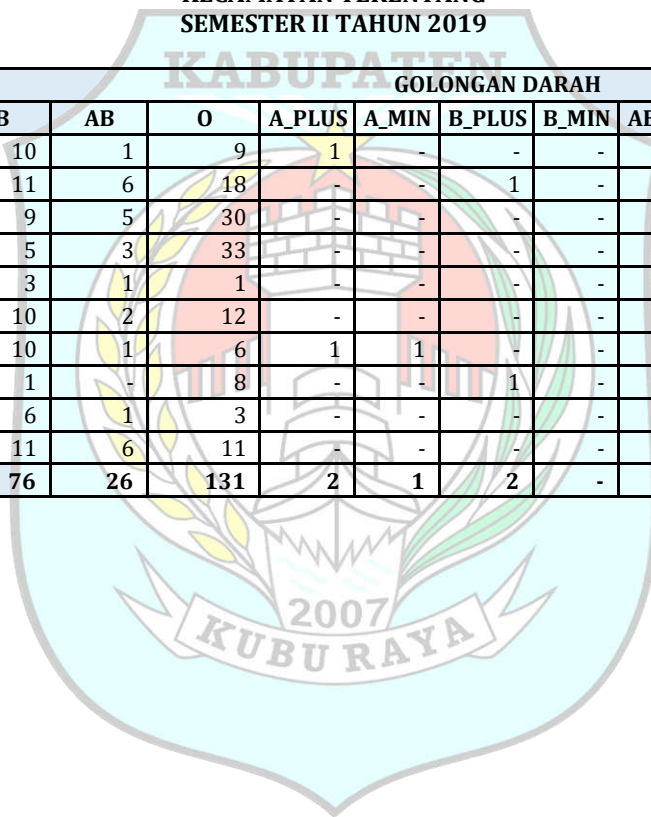
KODE DESA	DESA	GOLONGAN DARAH													JUMLAH
		A	B	AB	O	A_PLUS	A_MIN	B_PLUS	B_MIN	AB_PLUS	AB_MIN	O_PLUS	O_MIN	TDK_TH	
6112032001	SIMPANG KANAN	28	6	2	16	-	-	-	-	-	-	-	3	5,862	5,917
6112032002	MEGA TIMUR	23	17	8	52	2	-	-	1	-	1	-	6	8,720	8,830
6112032003	BENGKAREK	11	7	1	6	-	-	-	-	1	-	-	6	3,335	3,367
6112032004	LINGGA	16	20	4	19	1	-	-	1	1	-	3	6	5,708	5,779
6112032005	SUNGAI AMBAWANG KUALA	161	157	77	263	9	3	13	-	6	1	11	14	14,441	15,156
6112032006	JAWATENGAH	37	45	14	71	1	-	-	4	1	-	3	6	4,948	5,130
6112032007	DURIAN	30	36	15	68	-	-	-	-	-	-	5	8	6,265	6,427
6112032008	PANCA ROBA	25	20	14	37	2	-	-	1	-	2	6	1	4,357	4,465
6112032009	PUGUK	10	1	-	1	-	-	-	-	-	-	-	-	4,442	4,454
6112032010	KOREK	26	20	8	17	-	-	1	1	1	3	-	1	5,398	5,476
6112032011	PASAK	4	3	1	1	-	-	-	-	-	-	-	4	4,615	4,628
6112032012	PASAK PIANG	3	1	1	2	-	-	-	-	-	-	-	3	3,238	3,248
6112032013	TELUK BAKUNG	27	28	9	24	1	-	1	-	-	-	-	2	5,210	5,302
6112032015	SUNGAI MALAYA	14	10	2	19	-	-	-	-	-	-	-	4	3,200	3,249
JUMLAH		415	371	156	596	16	3	15	8	10	7	28	64	79,739	81,428

Sumber: Data Konsolidasi Bersih (DKB) Ditjen Dukcapil Kemendagri RI

**DATA AGREGAT KEPENDUDUKAN
MENURUT GOLONGAN DARAH
KECAMATAN TERENTANG
SEMESTER II TAHUN 2019**

KODE DESA	DESA	GOLONGAN DARAH													JUMLAH
		A	B	AB	O	A_PLUS	A_MIN	B_PLUS	B_MIN	AB_PLUS	AB_MIN	O_PLUS	O_MIN	TDK_TH	
6112042002	TELUK EMPENING	19	10	1	9	1	-	-	-	4	-	-	-	1,231	1,275
6112042003	TERENTANG HILIR	12	11	6	18	-	-	1	-	-	-	-	1	1,514	1,563
6112042004	TERENTANG HULU	4	9	5	30	-	-	-	-	-	-	-	2	1,533	1,583
6112042005	PERMATA	7	5	3	33	-	-	-	-	-	1	-	-	1,550	1,599
6112042006	BETUAH	4	3	1	1	-	-	-	-	-	-	-	-	799	808
6112042007	SUNGAI RADAK SATU	10	10	2	12	-	-	-	-	-	-	-	-	1,815	1,849
6112042008	SUNGAI RADAK DUA	7	10	1	6	1	1	-	-	-	-	-	1	1,834	1,861
6112042009	SUNGAI DUNGUN	5	1	-	8	-	-	1	-	-	-	-	-	929	944
6112042010	TELUK BAYUR	5	6	1	3	-	-	-	-	-	-	-	-	531	546
6112042011	RADAK BARU	5	11	6	11	-	-	-	-	-	-	-	1	1,560	1,594
JUMLAH		78	76	26	131	2	1	2	-	4	1	-	5	13,296	13,622

Sumber: Data Konsolidasi Bersih (DKB) Ditjen Dukcapil Kemendagri RI



**DATA AGREGAT KEPENDUDUKAN
MENURUT GOLONGAN DARAH
KECAMATAN BATU AMPAR
SEMESTER II TAHUN 2019**

KODE DESA	DESA	GOLONGAN DARAH													JUMLAH
		A	B	AB	O	A_PLUS	A_MIN	B_PLUS	B_MIN	AB_PLUS	AB_MIN	O_PLUS	O_MIN	TDK_TH	
6112052001	TANJUNG BERINGIN	1	2	-	1	-	-	-	-	-	-	-	1	585	590
6112052002	BATU AMPAR	25	12	7	25	-	-	-	-	-	1	4	20	9,278	9,372
6112052003	TELUK NIBUNG	14	2	3	7	-	-	-	-	1	2	3	16	3,904	3,952
6112052004	PADANG TIKAR SATU	11	14	2	10	1	-	1	-	-	-	-	6	4,328	4,373
6112052005	PADANG TIKAR DUA	20	8	2	13	-	1	1	-	-	2	3	8	4,544	4,602
6112052006	TASIK MALAYA	4	3	1	3	-	-	-	-	-	-	-	2	1,277	1,290
6112052007	SUNGAI BESAR	4	1	1	1	-	-	-	-	-	-	2	2	1,065	1,076
6112052008	SUNGAI JAWI	1	-	4	-	-	-	-	-	-	-	-	2	969	976
6112052009	NIPAH PANJANG	4	1	-	3	-	-	-	-	-	-	2	9	2,849	2,868
6112052010	AMBARAWA	5	1	-	1	-	-	-	-	-	1	1	3	1,070	1,082
6112052011	TANJUNG HARAPAN	1	1	-	-	-	-	-	-	1	1	3	2	1,336	1,345
6112052012	SUNGAI KRAWANG	3	-	-	1	-	-	-	-	-	-	1	3	1,515	1,523
6112052013	SUMBER AGUNG	2	1	-	-	-	-	-	-	-	-	2	2	1,223	1,230
6112052014	MUARA TIGA	6	1	2	3	-	-	-	-	-	-	-	6	1,538	1,556
6112052015	MEDAN MAS	2	-	-	4	-	-	-	-	-	-	1	1	984	992
JUMLAH		103	47	22	72	1	1	2	-	2	7	22	83	36,465	36,827

Sumber: Data Konsolidasi Bersih (DKB) Ditjen Dukcapil Kemendagri RI

**DATA AGREGAT KEPENDUDUKAN
MENURUT GOLONGAN DARAH
KECAMATAN KUBU
SEMESTER II TAHUN 2019**

KODE DESA	DESA	GOLONGAN DARAH													JUMLAH
		A	B	AB	O	A_PLUS	A_MIN	B_PLUS	B_MIN	AB_PLUS	AB_MIN	O_PLUS	O_MIN	TDK_TH	
6112062001	KUBU	56	22	8	35	-	-	2	-	2	-	-	1	5,593	5,719
6112062002	OLAK OLAK KUBU	10	8	2	21	-	1	-	-	-	-	-	4	4,234	4,280
6112062003	SUNGAI SELAMAT	-	-	-	-	-	-	-	-	-	-	-	1	644	645
6112062004	SUNGAI BEMBAN	3	3	2	13	-	-	-	-	1	-	1	-	2,758	2,781
6112062005	PINANG LUAR	12	25	13	35	1	-	1	-	2	-	-	-	2,413	2,502
6112062006	SERUAT DUA	-	-	-	3	-	-	-	-	-	-	-	-	1,449	1,452
6112062007	SERUAT TIGA	11	2	1	5	-	-	-	-	-	-	-	-	1,663	1,682
6112062008	DABONG	6	-	-	13	-	-	1	-	-	-	1	-	2,550	2,571
6112062009	AMBAWANG	18	8	7	15	-	-	-	-	-	-	-	3	3,164	3,215
6112062010	SEPAKAT BARU	1	1	-	1	-	-	-	-	-	-	-	1	522	526
6112062011	BARU	12	8	6	18	1	-	-	-	-	1	-	1	2,507	2,554
6112062012	AIR PUTIH	4	8	4	11	-	-	-	-	-	-	-	-	3,089	3,116
6112062013	TELUK NANGKA	23	12	7	26	-	-	-	-	-	1	1	-	3,444	3,514
6112062014	JANGKANG SATU	7	2	1	10	-	-	-	-	-	4	1	1	1,554	1,580
6112062015	JANGKANG DUA	4	7	3	14	-	-	-	-	-	-	-	-	1,575	1,603
6112062016	PINANG DALAM	7	3	3	3	-	-	-	-	-	-	-	-	1,426	1,442
6112062017	SUNGAI TERUS	2	4	2	5	-	-	-	-	2	-	-	-	1,205	1,220
6112062018	PELITA JAYA	3	1	1	2	-	-	1	-	-	-	-	-	895	903
6112062019	MENGKALANG	3	-	-	1	-	-	-	-	-	-	-	-	1,179	1,183
6112062020	MENGKALANG JAMBU	-	2	-	2	-	-	-	-	-	-	-	-	448	452
JUMLAH		182	116	60	233	2	1	5	-	7	6	4	12	42,312	42,940

Sumber: Data Konsolidasi Bersih (DKB) Ditjen Dukcapil Kemendagri RI

**DATA AGREGAT KEPENDUDUKAN
MENURUT GOLONGAN DARAH
KECAMATAN RASAU JAYA
SEMESTER II TAHUN 2019**

KODE DESA	DESA	GOLONGAN DARAH													JUMLAH
		A	B	AB	O	A_PLUS	A_MIN	B_PLUS	B_MIN	AB_PLUS	AB_MIN	O_PLUS	O_MIN	TDK_TH	
6112072001	RASAU JAYA UMUM	56	41	10	49	2	-	1	-	1	-	1	6	6,583	6,750
6112072002	RASAU JAYA SATU	205	195	78	377	4	1	2	-	5	5	4	8	8,683	9,567
6112072003	RASAU JAYA DUA	68	52	21	118	2	1	-	-	1	-	4	5	5,252	5,524
6112072004	RASAU JAYA TIGA	61	43	13	47	-	-	-	3	2	2	1	-	5,461	5,633
6112072005	BINTANG MAS	22	8	4	21	3	-	1	-	-	-	-	2	1,528	1,589
6112072006	PEMATANG TUJUH	5	7	1	12	1	-	-	-	-	-	-	-	1,836	1,862
JUMLAH		417	346	127	624	12	2	4	3	9	7	10	21	29,343	30,925

Sumber: Data Konsolidasi Bersih (DKB) Ditjen Dukcapil Kemendagri RI

**DATA AGREGAT KEPENDUDUKAN
MENURUT GOLONGAN DARAH
KECAMATAN TELUK PAKEDAI
SEMESTER II TAHUN 2019**

KODE DESA	DESA	GOLONGAN DARAH													JUMLAH
		A	B	AB	O	A_PLUS	A_MIN	B_PLUS	B_MIN	AB_PLUS	AB_MIN	O_PLUS	O_MIN	TDK_TH	
6112082001	TELUK PAKEDAI HULU	13	6	3	14	-	-	-	-	-	-	-	2	2,203	2,241
6112082002	TELUK PAKEDAI SATU	6	4	1	4	-	-	-	-	-	-	-	-	1,139	1,154
6112082003	TELUK PAKEDAI DUA	4	-	-	3	-	-	-	-	-	-	1	1,179	1,187	
6112082004	KUALA KARANG	-	1	-	-	-	-	-	-	-	-	-	-	1,599	1,600
6112082005	SERUAT	-	1	1	-	-	-	-	-	-	-	-	-	249	251
6112082006	SUNGAI DERAS	20	12	4	26	-	-	1	-	-	-	2	3	3,606	3,674
6112082007	SELAT REMIS	15	8	5	19	-	-	-	-	-	-	3	-	3,332	3,382
6112082008	MADURA	-	2	2	1	-	-	-	-	-	-	-	-	936	941
6112082009	PASIR PUTIH	-	1	1	1	-	-	-	-	-	-	-	3	987	993
6112082010	TELUK GELAM	2	3	-	1	-	-	-	-	-	-	-	2	903	911
6112082011	TANJUNG BUNGA	2	2	1	3	-	-	-	-	-	-	-	-	1,518	1,526
6112082012	SUNGAI NIBUNG	20	-	-	2	-	-	-	-	-	-	-	-	1,134	1,156
6112082013	ARUS DERAS	1	4	-	5	-	-	-	-	-	-	-	1	981	992
6112082014	SUNGAI NIPAH	2	2	-	2	-	-	-	-	-	-	-	2	1,044	1,052
JUMLAH		85	46	18	81	-	-	1	-	-	-	5	14	20,810	21,060

Sumber: Data Konsolidasi Bersih (DKB) Ditjen Dukcapil Kemendagri RI

**DATA AGREGAT KEPENDUDUKAN
MENURUT GOLONGAN DARAH
KECAMATAN SUNGAI KAKAP
SEMESTER II TAHUN 2019**

KODE DESA	DESA	GOLONGAN DARAH													JUMLAH
		A	B	AB	O	A_PLUS	A_MIN	B_PLUS	B_MIN	AB_PLUS	AB_MIN	O_PLUS	O_MIN	TDK_TH	
6112092001	SUNGAI KAKAP	59	43	26	81	-	-	2	-	1	1	1	8	13,677	13,899
6112092002	SUNGAI ITIK	15	25	12	41	5	-	-	-	-	-	1	2	5,174	5,275
6112092003	JERUJU BESAR	61	34	16	60	2	-	-	-	1	-	1	1	6,872	7,048
6112092004	SUNGAI KUPAH	12	5	2	14	-	-	-	-	-	-	-	-	3,596	3,629
6112092005	SUNGAI RENGAS	171	195	72	333	6	-	5	1	5	1	1	18	21,720	22,528
6112092006	PAL SEMBILAN	443	513	206	966	9	-	24	-	10	9	15	20	21,680	23,895
6112092007	SUNGAI BELIDAK	11	9	20	8	1	-	-	-	1	3	-	3	3,148	3,204
6112092008	KALIMAS	18	17	6	26	2	-	1	-	1	1	-	11	7,327	7,410
6112092009	PUNGGUR KECIL	16	11	9	42	2	-	2	-	1	-	-	17	14,003	14,103
6112092010	PUNGGUR BESAR	27	35	14	51	2	-	-	3	-	-	-	9	8,005	8,146
6112092011	TANJUNG SALEH	5	5	12	5	-	-	-	-	-	-	1	6	4,971	5,005
6112092012	SEPUK LAUT	2	2	-	4	-	-	-	-	-	-	-	7	2,575	2,590
6112092013	PUNGGUR KAPUAS	5	3	4	10	1	-	-	-	1	-	-	3	2,299	2,326
JUMLAH		845	897	399	1,641	30	-	34	4	21	15	20	105	115,047	119,058

Sumber: Data Konsolidasi Bersih (DKB) Ditjen Dukcapil Kemendagri RI

**DATA AGREGAT KEPENDUDUKAN
MENURUT STATUS PERKAWINAN
KABUPATEN KUBU RAYA
SEMESTER II TAHUN 2019**

KODE KEC.	KECAMATAN	STATUS PERKAWINAN				JUMLAH
		BLM_KWN	KWN	CR_HDP	CR_MATI	
611201	SUNGAI RAYA	120,893	102,065	2,686	7,137	232,781
611202	KUALA MANDOR-B	16,622	11,331	199	767	28,919
611203	SUNGAI AMBAWANG	44,533	34,115	627	2,153	81,428
611204	TERENTANG	6,648	6,515	92	367	13,622
611205	BATU AMPAR	18,510	17,021	186	1,110	36,827
611206	KUBU	21,152	20,131	364	1,293	42,940
611207	RASAU JAYA	14,494	15,082	340	1,009	30,925
611208	TELUK PAKEDAI	10,525	9,600	150	785	21,060
611209	SUNGAI KAKAP	60,688	53,361	1,102	3,907	119,058
JUMLAH		314,065	269,221	5,746	18,528	607,560

Sumber: Data Konsolidasi Bersih (DKB) Ditjen Dukcapil Kemendagri RI

**DATA AGREGAT KEPENDUDUKAN
MENURUT STATUS PERKAWINAN
KECAMATAN SUNGAI RAYA
SEMESTER II TAHUN 2019**

KODE DESA	DESA	STATUS PERKAWINAN				JUMLAH
		BLM_KWN	KWN	CR_HDP	CR_MATI	
6112012001	SUNGAI RAYA	8,892	7,261	255	667	17,075
6112012002	SUNGAI AMBANGAH	3,166	2,625	60	202	6,053
6112012003	ARANG LIMBUNG	13,181	12,190	300	789	26,460
6112012004	KUALA DUA	15,328	13,542	296	768	29,934
6112012005	TEBANG KACANG	2,544	2,134	21	130	4,829
6112012006	SUNGAI ASAM	7,518	5,251	71	349	13,189
6112012007	PULAU LIMBUNG	1,188	1,070	21	101	2,380
6112012008	KAPUR	7,182	6,173	208	368	13,931
6112012009	GUNUNG TAMANG	1,062	762	6	65	1,895
6112012010	SUNGAI BULAN	1,599	1,703	27	86	3,415
6112012011	LIMBUNG	8,407	8,280	216	534	17,437
6112012012	TELUK KAPUAS	7,174	6,044	177	469	13,864
6112012013	MADU SARI	2,430	1,820	64	113	4,427
6112012014	MEKAR SARI	6,479	4,864	82	285	11,710
6112012015	MEKAR BARU	3,931	3,408	87	183	7,609
6112012016	SUNGAIRAYA DALAM	11,408	9,819	278	677	22,182
6112012017	PARIT BARU	17,457	13,368	502	1,196	32,523
6112012018	PULAU JAMBU	366	370	2	33	771
6112012019	KALIBANDUNG	1,061	879	4	70	2,014
6112012020	MUARA BARU	520	502	9	52	1,083
JUMLAH		120,893	102,065	2,686	7,137	232,781

Sumber: Data Konsolidasi Bersih (DKB) Ditjen Dukcapil Kemendagri RI

**DATA AGREGAT KEPENDUDUKAN
MENURUT STATUS PERKAWINAN
KECAMATAN KUALA MANDOR B
SEMESTER II TAHUN 2019**

KODE DESA	DESA	STATUS PERKAWINAN				JUMLAH
		BLM_KWN	KWN	CR_HDP	CR_MATI	
6112022001	KUALA MANDOR B	3,118	2,518	63	166	5,865
6112022002	KUBU PADI	3,770	2,046	26	147	5,989
6112022003	KUALA MANDOR A	4,081	2,764	36	206	7,087
6112022004	RETOK	2,195	1,508	46	106	3,855
6112022005	SUNGAI ENAU	3,458	2,495	28	142	6,123
JUMLAH		16,622	11,331	199	767	28,919

Sumber: Data Konsolidasi Bersih (DKB) Ditjen Dukcapil Kemendagri RI

**DATA AGREGAT KEPENDUDUKAN
MENURUT STATUS PERKAWINAN
KECAMATAN SUNGAI AMBAWANG
SEMESTER II TAHUN 2019**

KODE DESA	DESA	STATUS PERKAWINAN				JUMLAH
		BLM_KWN	KWN	CR_HDP	CR_MATI	
6112032001	SIMPANG KANAN	3,318	2,395	53	151	5,917
6112032002	MEGA TIMUR	4,561	3,947	78	244	8,830
6112032003	BENGKAREK	1,858	1,384	23	102	3,367
6112032004	LINGGA	3,225	2,350	32	172	5,779
6112032005	SUNGAI AMBAWANG KUALA	8,024	6,603	161	368	15,156
6112032006	JAWATENGAH	2,551	2,389	41	149	5,130
6112032007	DURIAN	3,444	2,799	38	146	6,427
6112032008	PANCA ROBA	2,546	1,767	13	139	4,465
6112032009	PUGUK	2,615	1,717	29	93	4,454
6112032010	KOREK	2,991	2,287	21	177	5,476
6112032011	PASAK	2,693	1,751	47	137	4,628
6112032012	PASAK PIANG	1,871	1,242	34	101	3,248
6112032013	TELUK BAKUNG	3,046	2,110	25	121	5,302
6112032015	SUNGAI MALAYA	1,790	1,374	32	53	3,249
JUMLAH		44,533	34,115	627	2,153	81,428

Sumber: Data Konsolidasi Bersih (DKB) Ditjen Dukcapil Kemendagri RI

**DATA AGREGAT KEPENDUDUKAN
MENURUT STATUS PERKAWINAN
KECAMATAN TERENTANG
SEMESTER II TAHUN 2019**

KODE DESA	DESA	STATUS PERKAWINAN				JUMLAH
		BLM_KWN	KWN	CR_HDP	CR_MATI	
6112042002	TELUK EMPENING	646	580	10	39	1,275
6112042003	TERENTANG HILIR	720	774	13	56	1,563
6112042004	TERENTANG HULU	830	704	10	39	1,583
6112042005	PERMATA	787	774	10	28	1,599
6112042006	BETUAH	407	385	2	14	808
6112042007	SUNGAI RADAK SATU	864	890	16	79	1,849
6112042008	SUNGAI RADAK DUA	816	975	17	53	1,861
6112042009	SUNGAI DUNGUN	481	434	4	25	944
6112042010	TELUK BAYUR	284	248	1	13	546
6112042011	RADAK BARU	813	751	9	21	1,594
JUMLAH		6,648	6,515	92	367	13,622

Sumber: Data Konsolidasi Bersih (DKB) Ditjen Dukcapil Kemendagri RI

**DATA AGREGAT KEPENDUDUKAN
MENURUT STATUS PERKAWINAN
KECAMATAN BATU AMPAR
SEMESTER II TAHUN 2019**

KODE DESA	DESA	STATUS PERKAWINAN				JUMLAH
		BLM_KWN	KWN	CR_HDP	CR_MATI	
6112052001	TANJUNG BERINGIN	300	279	1	10	590
6112052002	BATU AMPAR	4,892	4,169	47	264	9,372
6112052003	TELUK NIBUNG	1,836	1,987	11	118	3,952
6112052004	PADANG TIKAR SATU	2,217	1,952	32	172	4,373
6112052005	PADANG TIKAR DUA	2,337	2,092	35	138	4,602
6112052006	TASIK MALAYA	644	605	3	38	1,290
6112052007	SUNGAI BESAR	543	496	2	35	1,076
6112052008	SUNGAI JAWI	499	445	3	29	976
6112052009	NIPAH PANJANG	1,439	1,322	10	97	2,868
6112052010	AMBARAWA	545	488	5	44	1,082
6112052011	TANJUNG HARAPAN	783	535	6	21	1,345
6112052012	SUNGAI KRAWANG	687	786	7	43	1,523
6112052013	SUMBER AGUNG	541	651	7	31	1,230
6112052014	MUARA TIGA	768	745	10	33	1,556
6112052015	MEDAN MAS	479	469	7	37	992
JUMLAH		18,510	17,021	186	1,110	36,827

Sumber: Data Konsolidasi Bersih (DKB) Ditjen Dukcapil Kemendagri RI

**DATA AGREGAT KEPENDUDUKAN
MENURUT STATUS PERKAWINAN
KECAMATAN KUBU
SEMESTER II TAHUN 2019**

KODE DESA	DESA	STATUS PERKAWINAN				JUMLAH
		BLM_KWN	KWN	CR_HDP	CR_MATI	
6112062001	KUBU	2,893	2,583	56	187	5,719
6112062002	OLAK OLAK KUBU	2,035	2,108	36	101	4,280
6112062003	SUNGAI SELAMAT	338	285	5	17	645
6112062004	SUNGAI BEMBAN	1,416	1,248	10	107	2,781
6112062005	PINANG LUAR	1,104	1,285	25	88	2,502
6112062006	SERUAT DUA	788	612	3	49	1,452
6112062007	SERUAT TIGA	951	689	7	35	1,682
6112062008	DABONG	1,312	1,193	17	49	2,571
6112062009	AMBAWANG	1,665	1,416	32	102	3,215
6112062010	SEPAKAT BARU	282	225	3	16	526
6112062011	BARU	1,324	1,144	22	64	2,554
6112062012	AIR PUTIH	1,476	1,506	33	101	3,116
6112062013	TELUK NANGKA	1,600	1,770	34	110	3,514
6112062014	JANGKANG SATU	671	841	17	51	1,580
6112062015	JANGKANG DUA	766	771	16	50	1,603
6112062016	PINANG DALAM	681	701	18	42	1,442
6112062017	SUNGAI TERUS	561	611	18	30	1,220
6112062018	PELITA JAYA	447	425	5	26	903
6112062019	MENGKALANG	626	513	4	40	1,183
6112062020	MENGKALANG JAMBU	216	205	3	28	452
JUMLAH		21,152	20,131	364	1,293	42,940

Sumber: Data Konsolidasi Bersih (DKB) Ditjen Dukcapil Kemendagri RI

**DATA AGREGAT KEPENDUDUKAN
MENURUT STATUS PERKAWINAN
KECAMATAN RASAU JAYA
SEMESTER II TAHUN 2019**

KODE DESA	DESA	STATUS PERKAWINAN				JUMLAH
		BLM_KWN	KWN	CR_HDP	CR_MATI	
6112072001	RASAU JAYA UMUM	3,396	3,044	74	236	6,750
6112072002	RASAU JAYA SATU	4,455	4,697	126	289	9,567
6112072003	RASAU JAYA DUA	2,488	2,824	39	173	5,524
6112072004	RASAU JAYA TIGA	2,589	2,785	75	184	5,633
6112072005	BINTANG MAS	683	833	14	59	1,589
6112072006	PEMATANG TUJUH	883	899	12	68	1,862
JUMLAH		14,494	15,082	340	1,009	30,925

Sumber: Data Konsolidasi Bersih (DKB) Ditjen Dukcapil Kemendagri RI

**DATA AGREGAT KEPENDUDUKAN
MENURUT STATUS PERKAWINAN
KECAMATAN TELUK PAKEDAI
SEMESTER II TAHUN 2019**

KODE DESA	DESA	STATUS PERKAWINAN				JUMLAH
		BLM_KWN	KWN	CR_HDP	CR_MATI	
6112082001	TELUK PAKEDAI HULU	1,098	1,050	8	85	2,241
6112082002	TELUK PAKEDAI SATU	563	542	4	45	1,154
6112082003	TELUK PAKEDAI DUA	565	567	6	49	1,187
6112082004	KUALA KARANG	848	683	9	60	1,600
6112082005	SERUAT	121	118	2	10	251
6112082006	SUNGAI DERAS	1,797	1,746	29	102	3,674
6112082007	SELAT REMIS	1,698	1,501	26	157	3,382
6112082008	MADURA	477	415	11	38	941
6112082009	PASIR PUTIH	491	443	7	52	993
6112082010	TELUK GELAM	480	398	3	30	911
6112082011	TANJUNG BUNGA	769	689	13	55	1,526
6112082012	SUNGAI NIBUNG	627	489	7	33	1,156
6112082013	ARUS DERAS	459	475	12	46	992
6112082014	SUNGAI NIPAH	532	484	13	23	1,052
JUMLAH		10,525	9,600	150	785	21,060

Sumber: Data Konsolidasi Bersih (DKB) Ditjen Dukcapil Kemendagri RI

**DATA AGREGAT KEPENDUDUKAN
MENURUT STATUS PERKAWINAN
KECAMATAN SUNGAI KAKAP
SEMESTER II TAHUN 2019**

KODE DESA	DESA	STATUS PERKAWINAN				JUMLAH
		BLM_KWN	KWN	CR_HDP	CR_MATI	
6112092001	SUNGAI KAKAP	7,030	6,228	135	506	13,899
6112092002	SUNGAI ITIK	2,606	2,457	34	178	5,275
6112092003	JERUJU BESAR	3,507	3,202	98	241	7,048
6112092004	SUNGAI KUPAH	1,882	1,602	18	127	3,629
6112092005	SUNGAI RENGAS	11,578	10,001	241	708	22,528
6112092006	PAL SEMBILAN	12,312	10,601	253	729	23,895
6112092007	SUNGAI BELIDAK	1,586	1,491	22	105	3,204
6112092008	KALIMAS	3,811	3,242	78	279	7,410
6112092009	PUNGGUR KECIL	7,166	6,436	90	411	14,103
6112092010	PUNGGUR BESAR	3,983	3,786	61	316	8,146
6112092011	TANJUNG SALEH	2,633	2,185	37	150	5,005
6112092012	SEPUK LAUT	1,352	1,153	9	76	2,590
6112092013	PUNGGUR KAPUAS	1,242	977	26	81	2,326
JUMLAH		60,688	53,361	1,102	3,907	119,058

Sumber: Data Konsolidasi Bersih (DKB) Ditjen Dukcapil Kemendagri RI

**DATA AGREGAT KEPENDUDUKAN
MENURUT TINGKAT PENDIDIKAN
KABUPATEN KUBU RAYA
SEMESTER II TAHUN 2019**

KODE KEC.	KECAMATAN	GOLONGAN DARAH										JUMLAH
		BLM_SKLH	TDK_TM_SD	TM_SD	SLTP	SLTA	DIP_II	DIP_III	STR_I	STR_II	STR_III	
611201	SUNGAI RAYA	64,929	26,819	54,886	30,476	43,147	1,359	3,323	7,288	529	25	232,781
611202	KUALA MANDOR-B	10,302	4,906	8,641	3,061	1,763	41	30	167	6	2	28,919
611203	SUNGAI AMBAWANG	24,605	12,561	21,864	10,523	9,980	267	422	1,135	68	3	81,428
611204	TERENTANG	4,853	2,302	3,421	1,613	1,212	37	45	134	4	1	13,622
611205	BATU AMPAR	10,459	8,078	10,942	4,406	2,503	118	99	212	8	2	36,827
611206	KUBU	13,338	6,584	13,264	5,423	3,773	144	108	283	20	3	42,940
611207	RASAU JAYA	9,465	3,359	7,703	4,504	4,698	214	254	701	21	6	30,925
611208	TELUK PAKEDAI	7,585	4,353	5,493	2,016	1,369	39	61	138	5	1	21,060
611209	SUNGAI KAKAP	34,774	16,666	36,093	14,338	13,934	379	769	1,978	114	13	119,058
JUMLAH		180,310	85,628	162,307	76,360	82,379	2,598	5,111	12,036	775	56	607,560

Sumber: Data Konsolidasi Bersih (DKB) Ditjen Dukcapil Kemendagri RI

**DATA AGREGAT KEPENDUDUKAN
MENURUT TINGKAT PENDIDIKAN
KECAMATAN SUNGAI RAYA
SEMESTER II TAHUN 2019**

KODE DESA	DESA	GOLONGAN DARAH										JUMLAH
		BLM_SKLH	TDK_TM_SD	TM_SD	SLTP	SLTA	DIP_II	DIP_III	STR_I	STR_II	STR_III	
6112012001	SUNGAI RAYA	4,141	1,845	2,563	2,236	4,801	156	456	807	67	3	17,075
6112012002	SUNGAI AMBANGAH	1,889	594	2,112	840	546	16	21	34	1	-	6,053
6112012003	ARANG LIMBUNG	7,072	2,812	4,227	3,621	6,765	232	528	1,137	61	5	26,460
6112012004	KUALA DUA	8,359	3,866	7,198	4,721	5,076	120	185	394	15	-	29,934
6112012005	TEBANG KACANG	1,362	631	1,734	630	414	16	9	32	-	1	4,829
6112012006	SUNGAI ASAM	4,316	1,634	4,991	1,426	732	21	14	53	1	1	13,189
6112012007	PULAU LIMBUNG	720	299	1,055	181	111	5	2	7	-	-	2,380
6112012008	KAPUR	4,010	1,507	3,189	1,962	2,664	52	168	358	21	-	13,931
6112012009	GUNUNG TAMANG	658	321	564	185	151	1	7	8	-	-	1,895
6112012010	SUNGAI BULAN	969	375	1,306	426	299	13	5	22	-	-	3,415
6112012011	LIMBUNG	5,048	2,030	3,111	2,281	3,963	156	302	529	17	-	17,437
6112012012	TELUK KAPUAS	3,554	1,660	2,238	1,907	3,366	113	302	680	43	1	13,864
6112012013	MADU SARI	1,633	499	1,137	609	469	11	7	60	2	-	4,427
6112012014	MEKAR SARI	4,000	1,114	4,945	1,001	574	9	11	55	1	-	11,710
6112012015	MEKAR BARU	2,208	747	2,019	1,029	1,274	25	85	219	3	-	7,609
6112012016	SUNGAIRAYA DALAM	5,388	2,426	2,728	2,544	5,898	252	804	1,928	203	11	22,182
6112012017	PARIT BARU	8,369	3,851	8,230	4,593	5,863	154	415	951	94	3	32,523
6112012018	PULAU JAMBU	210	156	343	37	23	-	-	2	-	-	771
6112012019	KALIBANDUNG	605	283	825	176	110	4	2	9	-	-	2,014
6112012020	MUARA BARU	418	169	371	71	48	3	-	3	-	-	1,083
JUMLAH		64,929	26,819	54,886	30,476	43,147	1,359	3,323	7,288	529	25	232,781

Sumber: Data Konsolidasi Bersih (DKB) Ditjen Dukcapil Kemendagri RI

**DATA AGREGAT KEPENDUDUKAN
MENURUT TINGKAT PENDIDIKAN
KECAMATAN KUALA MANDOR B
SEMESTER II TAHUN 2019**

KODE DESA	DESA	GOLONGAN DARAH										JUMLAH
		BLM_SKLH	TDK_TM_SD	TM_SD	SLTP	SLTA	DIP_II	DIP_III	STR_I	STR_II	STR_III	
6112022001	KUALA MANDOR B	2,240	1,041	1,578	586	367	6	9	36	2	-	5,865
6112022002	KUBU PADI	2,104	1,169	1,921	499	260	4	2	30	-	-	5,989
6112022003	KUALA MANDOR A	2,559	1,001	2,145	809	494	13	6	56	3	1	7,087
6112022004	RETOK	1,266	799	1,032	479	249	7	7	16	-	-	3,855
6112022005	SUNGAI ENAU	2,133	896	1,965	688	393	11	6	29	1	1	6,123
JUMLAH		10,302	4,906	8,641	3,061	1,763	41	30	167	6	2	28,919

Sumber: Data Konsolidasi Bersih (DKB) Ditjen Dukcapil Kemendagri RI

**DATA AGREGAT KEPENDUDUKAN
MENURUT TINGKAT PENDIDIKAN
KECAMATAN SUNGAI AMBAWANG
SEMESTER II TAHUN 2019**

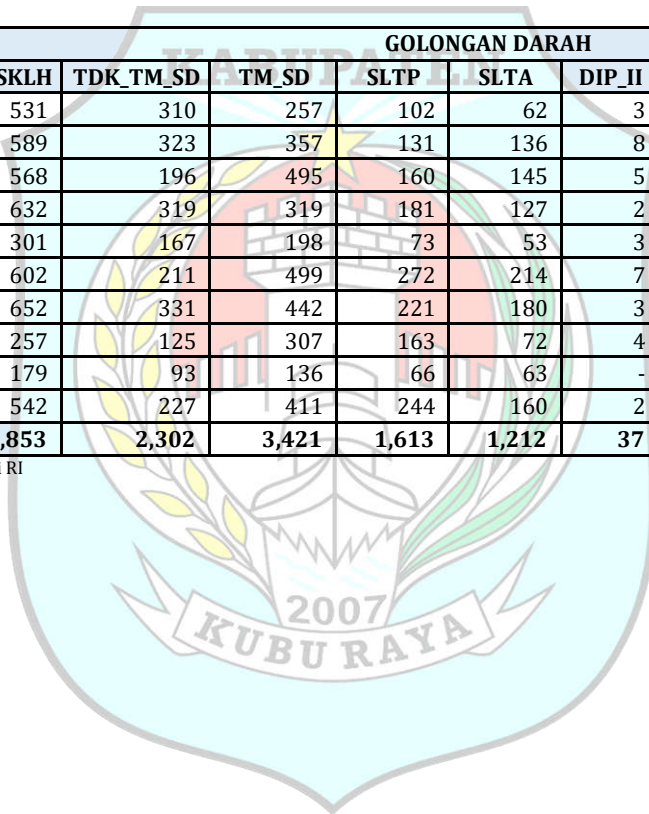
KODE DESA	DESA	GOLONGAN DARAH										JUMLAH
		BLM_SKLH	TDK_TM_SD	TM_SD	SLTP	SLTA	DIP_II	DIP_III	STR_I	STR_II	STR_III	
6112032001	SIMPANG KANAN	1,927	1,137	1,705	658	417	12	7	52	2	-	5,917
6112032002	MEGA TIMUR	2,612	1,200	2,581	1,316	1,019	15	26	59	2	-	8,830
6112032003	BENGGAREK	869	694	1,078	411	271	8	6	29	1	-	3,367
6112032004	LINGGA	1,691	1,151	1,231	808	773	22	36	65	2	-	5,779
6112032005	SUNGAI AMBAWANG KUALA	4,660	1,890	3,459	1,954	2,528	79	161	391	31	3	15,156
6112032006	JAWATENGAH	1,639	568	1,108	704	887	47	46	128	3	-	5,130
6112032007	DURIAN	1,980	953	1,728	832	779	28	24	98	5	-	6,427
6112032008	PANCA ROBA	1,283	707	1,146	638	592	17	30	50	2	-	4,465
6112032009	PUGUK	1,153	924	1,521	483	332	4	4	31	2	-	4,454
6112032010	KOREK	1,488	797	1,505	760	790	12	44	75	5	-	5,476
6112032011	PASAK	1,355	748	1,629	488	355	-	1	48	4	-	4,628
6112032012	PASAK PIANG	1,279	587	781	337	242	4	1	17	-	-	3,248
6112032013	TELUK BAKUNG	1,643	687	1,629	714	548	13	29	36	3	-	5,302
6112032015	SUNGAI MALAYA	1,026	518	763	420	447	6	7	56	6	-	3,249
JUMLAH		24,605	12,561	21,864	10,523	9,980	267	422	1,135	68	3	81,428

Sumber: Data Konsolidasi Bersih (DKB) Ditjen Dukcapil Kemendagri RI

**DATA AGREGAT KEPENDUDUKAN
MENURUT TINGKAT PENDIDIKAN
KECAMATAN TERENTANG
SEMESTER II TAHUN 2019**

KODE DESA	DESA	GOLONGAN DARAH										JUMLAH
		BLM_SKLH	TDK_TM_SD	TM_SD	SLTP	SLTA	DIP_II	DIP_III	STR_I	STR_II	STR_III	
6112042002	TELUK EMPENING	531	310	257	102	62	3	5	5	-	-	1,275
6112042003	TERENTANG HILIR	589	323	357	131	136	8	4	13	2	-	1,563
6112042004	TERENTANG HULU	568	196	495	160	145	5	4	10	-	-	1,583
6112042005	PERMATA	632	319	319	181	127	2	8	11	-	-	1,599
6112042006	BETUAH	301	167	198	73	53	3	3	9	-	1	808
6112042007	SUNGAI RADAK SATU	602	211	499	272	214	7	13	30	1	-	1,849
6112042008	SUNGAI RADAK DUA	652	331	442	221	180	3	4	28	-	-	1,861
6112042009	SUNGAI DUNGUN	257	125	307	163	72	4	2	14	-	-	944
6112042010	TELUK BAYUR	179	93	136	66	63	-	1	8	-	-	546
6112042011	RADAK BARU	542	227	411	244	160	2	1	6	1	-	1,594
JUMLAH		4,853	2,302	3,421	1,613	1,212	37	45	134	4	1	13,622

Sumber: Data Konsolidasi Bersih (DKB) Ditjen Dukcapil Kemendagri RI



**DATA AGREGAT KEPENDUDUKAN
MENURUT TINGKAT PENDIDIKAN
KECAMATAN BATU AMPAR
SEMESTER II TAHUN 2019**

KODE DESA	DESA	GOLONGAN DARAH										JUMLAH
		BLM_SKLH	TDK_TM_SD	TM_SD	SLTP	SLTA	DIP_II	DIP_III	STR_I	STR_II	STR_III	
6112052001	TANJUNG BERINGIN	176	194	167	37	16	-	-	-	-	-	590
6112052002	BATU AMPAR	2,511	1,969	2,765	1,290	748	21	19	47	1	1	9,372
6112052003	TELUK NIBUNG	911	710	1,443	618	233	8	5	23	-	1	3,952
6112052004	PADANG TIKAR SATU	1,271	1,314	932	431	336	24	16	46	3	-	4,373
6112052005	PADANG TIKAR DUA	1,181	1,050	1,328	598	372	21	21	31	-	-	4,602
6112052006	TASIK MALAYA	404	382	273	135	84	1	6	5	-	-	1,290
6112052007	SUNGAI BESAR	374	170	350	103	63	4	3	8	1	-	1,076
6112052008	SUNGAI JAWI	279	178	303	135	68	5	3	5	-	-	976
6112052009	NIPAH PANJANG	916	444	899	360	218	14	6	10	1	-	2,868
6112052010	AMBARAWA	368	184	380	102	43	1	1	3	-	-	1,082
6112052011	TANJUNG HARAPAN	517	408	363	30	23	1	2	1	-	-	1,345
6112052012	SUNGAI KRAWANG	430	393	464	134	91	4	1	6	-	-	1,523
6112052013	SUMBER AGUNG	335	276	342	172	81	10	6	7	1	-	1,230
6112052014	MUARA TIGA	435	218	684	132	70	3	3	10	1	-	1,556
6112052015	MEDAN MAS	351	188	249	129	57	1	7	10	-	-	992
JUMLAH		10,459	8,078	10,942	4,406	2,503	118	99	212	8	2	36,827

Sumber: Data Konsolidasi Bersih (DKB) Ditjen Dukcapil Kemendagri RI

**DATA AGREGAT KEPENDUDUKAN
MENURUT TINGKAT PENDIDIKAN
KECAMATAN KUBU
SEMESTER II TAHUN 2019**

KODE DESA	DESA	GOLONGAN DARAH										JUMLAH
		BLM_SKLH	TDK_TM_SD	TM_SD	SLTP	SLTA	DIP_II	DIP_III	STR_I	STR_II	STR_III	
6112062001	KUBU	1,598	745	1,804	724	733	30	18	62	5	-	5,719
6112062002	OLAK OLAK KUBU	1,166	562	1,308	737	430	25	11	36	5	-	4,280
6112062003	SUNGAI SELAMAT	244	182	137	54	25	1	-	2	-	-	645
6112062004	SUNGAI BEMBAN	994	490	911	220	143	7	2	14	-	-	2,781
6112062005	PINANG LUAR	737	314	740	377	313	2	9	9	1	-	2,502
6112062006	SERUAT DUA	528	427	318	112	60	-	1	6	-	-	1,452
6112062007	SERUAT TIGA	633	508	314	140	82	-	1	2	1	1	1,682
6112062008	DABONG	790	339	998	256	158	5	7	18	-	-	2,571
6112062009	AMBAWANG	1,122	412	1,065	338	244	8	13	13	-	-	3,215
6112062010	SEPAKAT BARU	194	129	113	40	36	1	1	12	-	-	526
6112062011	BARU	898	468	762	249	150	7	8	12	-	-	2,554
6112062012	AIR PUTIH	878	435	955	499	306	15	6	17	4	1	3,116
6112062013	TELUK NANGKA	1,029	465	995	552	405	18	11	37	2	-	3,514
6112062014	JANGKANG SATU	513	182	476	229	159	8	7	6	-	-	1,580
6112062015	JANGKANG DUA	456	190	575	211	142	8	5	14	1	1	1,603
6112062016	PINANG DALAM	388	157	587	183	115	2	1	9	-	-	1,442
6112062017	SUNGAI TERUS	345	130	439	190	103	4	4	5	-	-	1,220
6112062018	PELITA JAYA	229	131	310	141	83	3	1	5	-	-	903
6112062019	MENGKALANG	428	224	347	123	55	-	1	4	1	-	1,183
6112062020	MENGKALANG JAMBU	168	94	110	48	31	-	1	-	-	-	452
JUMLAH		13,338	6,584	13,264	5,423	3,773	144	108	283	20	3	42,940

Sumber: Data Konsolidasi Bersih (DKB) Ditjen Dukcapil Kemendagri RI

**DATA AGREGAT KEPENDUDUKAN
MENURUT TINGKAT PENDIDIKAN
KECAMATAN RASAU JAYA
SEMESTER II TAHUN 2019**

KODE DESA	DESA	GOLONGAN DARAH										JUMLAH
		BLM_SKLH	TDK_TM_SD	TM_SD	SLTP	SLTA	DIP_II	DIP_III	STR_I	STR_II	STR_III	
6112072001	RASAU JAYA UMUM	2,235	766	1,929	845	839	17	24	92	2	1	6,750
6112072002	RASAU JAYA SATU	2,716	970	1,725	1,495	1,973	112	156	409	8	3	9,567
6112072003	RASAU JAYA DUA	1,673	700	1,603	803	631	24	22	66	1	1	5,524
6112072004	RASAU JAYA TIGA	1,635	476	1,510	931	889	38	39	108	6	1	5,633
6112072005	BINTANG MAS	458	148	545	208	200	10	2	14	4	-	1,589
6112072006	PEMATANG TUJUH	748	299	391	222	166	13	11	12	-	-	1,862
JUMLAH		9,465	3,359	7,703	4,504	4,698	214	254	701	21	6	30,925

Sumber: Data Konsolidasi Bersih (DKB) Ditjen Dukcapil Kemendagri RI

**DATA AGREGAT KEPENDUDUKAN
MENURUT TINGKAT PENDIDIKAN
KECAMATAN TELUK PAKEDAI
SEMESTER II TAHUN 2019**

KODE DESA	DESA	GOLONGAN DARAH										JUMLAH
		BLM_SKLH	TDK_TM_SD	TM_SD	SLTP	SLTA	DIP_II	DIP_III	STR_I	STR_II	STR_III	
6112082001	TELUK PAKEDAI HULU	653	572	552	248	179	8	11	17	1	-	2,241
6112082002	TELUK PAKEDAI SATU	561	198	255	89	42	2	1	5	-	1	1,154
6112082003	TELUK PAKEDAI DUA	346	320	271	140	94	-	4	11	1	-	1,187
6112082004	KUALA KARANG	610	462	448	56	23	-	-	1	-	-	1,600
6112082005	SERUAT	85	51	82	14	18	-	-	1	-	-	251
6112082006	SUNGAI DERAS	1,052	616	1,152	458	319	11	14	50	2	-	3,674
6112082007	SELAT REMIS	1,113	712	853	397	267	6	12	21	1	-	3,382
6112082008	MADURA	509	136	156	77	52	1	4	6	-	-	941
6112082009	PASIR PUTIH	497	184	188	77	45	-	-	2	-	-	993
6112082010	TELUK GELAM	339	147	287	87	39	5	1	6	-	-	911
6112082011	TANJUNG BUNGA	568	405	403	82	59	1	3	5	-	-	1,526
6112082012	SUNGAI NIBUNG	579	212	269	70	22	-	3	1	-	-	1,156
6112082013	ARUS DERAS	279	148	299	120	129	1	7	9	-	-	992
6112082014	SUNGAI NIPAH	394	190	278	101	81	4	1	3	-	-	1,052
JUMLAH		7,585	4,353	5,493	2,016	1,369	39	61	138	5	1	21,060

Sumber: Data Konsolidasi Bersih (DKB) Ditjen Dukcapil Kemendagri RI

**DATA AGREGAT KEPENDUDUKAN
MENURUT TINGKAT PENDIDIKAN
KECAMATAN SUNGAI KAKAP
SEMESTER II TAHUN 2019**

KODE DESA	DESA	GOLONGAN DARAH										JUMLAH
		BLM_SKLH	TDK_TM_SD	TM_SD	SLTP	SLTA	DIP_II	DIP_III	STR_I	STR_II	STR_III	
6112092001	SUNGAI KAKAP	3,813	1,928	4,488	1,831	1,594	40	58	144	2	1	13,899
6112092002	SUNGAI ITIK	1,619	624	1,930	622	436	9	13	22	-	-	5,275
6112092003	JERUJU BESAR	2,185	1,173	1,972	933	690	12	33	50	-	-	7,048
6112092004	SUNGAI KUPAH	1,055	714	1,113	420	287	7	8	25	-	-	3,629
6112092005	SUNGAI RENGAS	5,750	2,806	6,080	3,342	3,847	91	138	452	21	1	22,528
6112092006	PAL SEMBILAN	6,627	3,072	5,437	2,899	4,196	166	406	996	87	9	23,895
6112092007	SUNGAI BELIDAK	1,017	351	1,143	379	278	3	9	24	-	-	3,204
6112092008	KALIMAS	2,024	955	2,968	735	668	11	15	33	1	-	7,410
6112092009	PUNGGUR KECIL	4,265	1,682	5,292	1,585	1,063	27	53	134	2	-	14,103
6112092010	PUNGGUR BESAR	2,805	1,785	2,167	754	541	7	20	64	1	2	8,146
6112092011	TANJUNG SALEH	2,276	751	1,421	383	146	3	5	20	-	-	5,005
6112092012	SEPUK LAUT	619	313	1,359	237	53	1	3	5	-	-	2,590
6112092013	PUNGGUR KAPUAS	719	512	723	218	135	2	8	9	-	-	2,326
JUMLAH		34,774	16,666	36,093	14,338	13,934	379	769	1,978	114	13	119,058

Sumber: Data Konsolidasi Bersih (DKB) Ditjen Dukcapil Kemendagri RI

**DATA AGREGAT KEPENDUDUKAN
MENURUT JENIS PEKERJAAN
KABUPATEN KUBU RAYA
SEMESTER II TAHUN 2019**

KODE KEC.	KECAMATAN	KODE DAN JENIS PEKERJAAN (Tabel-1)																					
		BELUM/TIDAK BEKERJA	MENGURUS RUMAH TANGGA	PELAJAR/MAHASISWA	PENSUNAN	PEGAWAI NEGERI SIPIL (PNS)	TENTARA NASIONAL INDONESIA (TNI)	KEPOLISIAN RI (POLRI)	PERDAGANGAN	PETANI/PEKEBUN	PETERNAK	NELAYAN/PERIKANAN	INDUSTRI	KONSTRUKSI	TRANSPORTASI	KARYAWAN SWASTA	KARYAWAN BUMI	KARYAWAN BUMD	KARYAWAN HONORER	BURUH HARIAN LEPAS	BURUH TANI/PERKEBUNAN	BURUH NELAYAN/PERIKANAN	BURUH PETERNAKAN
		1	2	3	4	5	6	7	8	9	10	11	12	13	14	15	16	17	18	19	20	21	22
611201	SUNGAI RAYA	77,539	48,329	34,042	888	3,838	1,989	1,248	474	7,039	43	187	93	102	88	33,728	459	95	696	5,857	2,036	59	36
611202	KUALA MANDOR-B	9,161	5,863	5,770	4	42	2	-	47	3,466	1	1	-	8	8	2,475	2	1	50	370	505	2	1
611203	SUNGAI AMBAWANG	26,006	16,896	13,565	122	622	74	69	126	8,239	18	23	10	23	31	6,470	25	10	174	2,270	739	8	27
611204	TERENTANG	4,442	3,170	1,701	14	77	1	1	13	2,249	-	8	-	2	4	902	3	-	41	463	147	3	3
611205	BATU AMPAR	10,774	8,857	5,995	14	181	2	11	61	4,492	2	1,243	2	2	21	1,915	5	-	151	542	304	229	5
611206	KUBU	14,114	10,474	5,433	49	258	6	11	93	5,173	9	310	5	9	4	4,198	2	-	111	806	629	48	2
611207	RASAU JAYA	10,343	7,220	3,507	74	414	52	37	139	2,565	20	35	10	7	9	3,793	34	4	129	321	128	3	7
611208	TELUK PAKEDAI	6,398	5,012	3,233	26	95	6	3	44	2,097	3	1,043	5	3	7	1,188	3	-	52	358	492	100	2
611209	SUNGAI KAKAP	36,695	27,748	18,592	217	1,200	58	131	272	7,949	28	1,704	11	11	16	7,420	122	10	227	1,520	1,295	161	10
	JUMLAH	195,472	133,569	91,838	1,408	6,727	2,190	1,511	1,269	43,269	124	4,554	136	167	188	62,089	655	120	1,631	12,507	6,275	613	93

Sumber: Data Konsolidasi Bersih (DKB) Ditjen Dukcapil Kemendagri RI

KODE KEC.	KECAMATAN	KODE DAN JENIS PEKERJAAN (Tabel-2)																					
		PEMBAHU RUMAH TANGGA	TUKANG CUKUR	TUKANG LISTRIK	TUKANG BATU	TUKANG KAYU	TUKANG SOL SEPATU	TUKANG LAS/PANDAI BESI	TUKANG JAHIT	TUKANG GIGI	PENATA RIAS	PENATA BUSANA	PENATA RAMBUT	MEKANIK	SENIMAN	TABIB	PARAJI	PERANCANG BUSANA	PENTERJEMAH	IMAM MASJID	PENDETA	PASTOR	WARTAWAN
		23	24	25	26	27	28	29	30	31	32	33	34	35	36	37	38	39	40	41	42	43	44
611201	SUNGAI RAYA	195	14	35	34	543	9	148	117	3	14	3	34	229	16	10	2	2	1	12	63	21	12
611202	KUALA MANDOR-B	31	1	-	-	14	-	1	1	3	1	-	1	5	1	-	1	-	1	1	1	-	-
611203	SUNGAI AMBAWANG	133	1	6	7	126	3	19	14	-	2	2	5	25	5	2	1	1	-	4	16	2	3
611204	TERENTANG	9	-	1	3	15	-	3	1	-	-	-	-	7	-	-	-	-	-	-	7	-	-
611205	BATU AMPAR	17	-	-	-	43	-	4	7	-	2	1	3	8	-	1	2	1	-	2	4	-	1
611206	KUBU	22	-	1	2	42	1	6	5	1	1	-	1	12	3	-	-	-	-	2	6	-	-
611207	RASAU JAYA	18	1	5	1	35	-	5	8	-	2	-	4	31	1	3	1	-	-	-	2	-	1
611208	TELUK PAKEDAI	27	-	-	2	52	-	1	3	1	-	-	1	11	1	1	-	-	-	4	1	-	-
611209	SUNGAI KAKAP	55	3	21	12	135	1	27	39	-	6	-	4	44	5	5	-	1	-	10	10	-	8
	JUMLAH	507	20	69	61	1,005	14	214	195	8	28	6	53	372	32	22	7	6	1	35	110	24	25

Sumber: Data Konsolidasi Bersih (DKB) Ditjen Dukcapil Kemendagri RI

KODE KEC.	KECAMATAN	KODE DAN JENIS PEKERJAAN (Tabel-3)																							
		USTADZ/ MUEALIGH	JURU MASAK	PROMOTOR ACARA	ANGGOTA DPR RI	ANGGOTA DPD RI	ANGGOTA BPK	PRESIDEN	WAKIL PRESIDEN	ANGGOTA MAHKAMAH KONSTITUSI	ANGGOTA KABINET KEMENTERIAN	DUTA BESAR	GUBERNUR	WAKIL GUBERNUR	BUPATI	WAKIL BUPATI	WALIKOTA	WAKIL WALIKOTA	ANGGOTA DPRD PROP.	ANGGOTA DPRD KAB./KOTA	DOSEN	GURU	PILOT	PENGACARA	
		45	46	47	48	49	50	51	52	53	54	55	56	57	58	59	60	61	62	63	64	65	66	67	
611201	SUNGAI RAYA	25	16	-	1	1	-	-	-	-	-	-	-	-	-	-	-	-	2	10	170	1,121	-	15	
611202	KUALA MANDOR-B	10	1	-	-	-	-	-	-	-	-	-	-	-	-	-	-	-	-	2	2	121	-	-	
611203	SUNGAI AMBAWANG	22	3	-	-	-	-	-	-	-	-	-	-	-	-	-	-	-	1	5	20	536	-	4	
611204	TERENTANG	-	-	-	-	-	-	-	-	-	-	-	-	-	-	-	-	-	-	-	-	37	-	-	
611205	BATU AMPAR	1	1	-	-	-	-	-	-	-	-	-	-	-	-	-	-	-	-	2	3	91	-	-	
611206	KUBU	9	1	-	-	-	-	-	-	-	-	-	-	-	-	-	-	-	-	-	1	64	-	-	
611207	RASAU JAYA	10	-	-	-	-	-	-	-	-	-	-	-	-	-	-	-	-	-	2	4	207	-	-	
611208	TELUK PAKEDAI	2	1	-	-	-	-	-	-	-	-	-	-	-	-	-	-	-	-	-	2	26	-	-	
611209	SUNGAI KAKAP	10	6	-	-	-	-	-	-	-	-	-	-	-	-	-	-	-	1	7	43	368	1	7	
	JUMLAH	89	29	-	1	1	-	-	-	-	-	-	-	-	-	-	-	-	4	28	245	2,571	1	26	

Sumber: Data Konsolidasi Bersih (DKB) Ditjen Dukcapil Kemendagri RI

KODE KEC.	KECAMATAN	KODE DAN JENIS PEKERJAAN (Tabel-4)																						JUMLAH
		NOTARIS	ARSITEK	AKUNTAN	KONSULTAN	DOKTER	BIDAN	PERAWAT	APOTEKER	PSIKIATER/PSIKOLOG	PENYIAR TELEVISI	PENYIAR RADIO	PELAUT	PENELITI	SOPIR	PIALANG	PARANORMAL	PEDAGANG	PERANGKAT DESA	KEPALA DESA	BIARAWAN/BIARAWATI	WIRASWASTA	PEKERJAAN LAINNYA	
		68	69	70	71	72	73	74	75	76	77	78	79	80	81	82	83	84	85	86	87	88	89	
611201	SUNGAI RAYA	4	11	4	45	45	149	201	18	-	1	5	62	5	353	3	3	810	51	13	16	9,217	22	232,781
611202	KUALA MANDOR-B	-	-	-	-	-	2	1	-	-	-	-	-	9	1	-	25	13	2	-	-	879	8	28,919
611203	SUNGAI AMBAWANG	1	1	-	2	2	14	36	-	-	1	-	16	1	130	-	1	108	39	10	2	4,540	9	81,428
611204	TERENTANG	1	-	1	-	-	4	3	-	-	-	-	-	10	-	-	60	9	1	-	-	205	1	13,622
611205	BATU AMPAR	1	-	-	-	2	13	4	-	-	-	-	3	2	1	-	1	45	47	5	-	1,700	1	36,827
611206	KUBU	-	1	-	1	2	9	7	1	-	-	4	-	19	-	-	58	30	6	-	-	874	4	42,940
611207	RASAU JAYA	-	-	-	5	15	24	1	-	-	1	4	-	42	-	-	67	15	3	-	-	1,555	1	30,925
611208	TELUK PAKEDAI	-	-	-	2	7	2	-	-	-	-	1	-	9	-	-	33	26	12	-	-	660	2	21,060
611209	SUNGAI KAKAP	1	2	-	6	6	30	57	3	-	-	1	23	7	142	1	1	244	31	4	-	12,268	5	119,058
	JUMLAH	8	15	5	54	64	243	335	23	-	2	7	113	15	715	5	6	1,450	261	56	18	31,898	53	#####

Sumber: Data Konsolidasi Bersih (DKB) Ditjen Dukcapil Kemendagri RI

**DATA AGREGAT KEPENDUDUKAN
MENURUT JENIS PEKERJAAN
KECAMATAN SUNGAI RAYA
SEMESTER II TAHUN 2019**

KODE DESA	DESA	KODE DAN JENIS PEKERJAAN (Tabel-1)																					
		BELUM/ TIDAK BEKERJA	MENGURUS RUMAH TANGGA	PELAJAR/ MAHASISWA	PENSIUNAN	PEGAWAI NEGERI SIPIL (PNS)	TENTARA NASIONAL INDONESIA (TNI)	KEPOLISIAN RI (POLRI)	PERDAGANGAN	PETANI/ PEKEBUN	PETERNAK	NELAYAN/ PERIKANAN	INDUSTRI	KONSTRUKSI	TRANSPORTASI	KARYAWAN SWASTA	KARYAWAN BUMN	KARYAWAN BUMD	KARYAWAN HONORER	BURUH HARIAN LEPAS	BURUH TANI/ PERKEBUNAN	BURUH NELAYAN/ PERIKANAN	BURUH PETERNAKAN
		1	2	3	4	5	6	7	8	9	10	11	12	13	14	15	16	17	18	19	20	21	22
6112012001	SUNGAI RAYA	5,177	3,345	2,600	145	394	716	370	50	38	3	27	5	1	6	2,362	30	4	45	338	23	10	1
6112012002	SUNGAI AMBANGAH	2,257	1,411	570	6	12	6	1	7	329	-	1	1	2	1	853	1	-	7	241	38	3	1
6112012003	ARANG LIMBUNG	8,588	5,455	4,019	162	814	343	190	44	231	3	11	8	26	18	4,101	84	25	158	661	104	11	1
6112012004	KUALA DUA	10,976	6,566	3,772	34	167	141	22	100	661	5	22	24	11	11	4,662	28	4	57	765	403	3	14
6112012005	TEBANG KACANG	1,781	1,109	590	5	15	1	1	10	595	-	4	3	1	2	485	-	-	5	70	21	-	-
6112012006	SUNGAI ASAM	4,241	2,906	2,535	2	14	-	-	12	1,411	14	23	3	1	-	724	-	-	1	331	290	5	6
6112012007	PULAU LIMBUNG	756	528	340	1	2	-	-	4	170	1	23	-	1	2	159	-	-	5	214	70	2	-
6112012008	KAPUR	4,628	3,021	2,111	19	125	77	61	14	132	1	19	2	6	16	2,483	15	1	42	414	86	7	3
6112012009	GUNUNG TAMANG	609	221	254	-	3	-	2	11	618	-	1	-	1	-	57	-	-	7	39	13	-	-
6112012010	SUNGAI BULAN	1,044	769	454	2	12	3	-	4	607	-	1	-	2	1	313	-	-	3	88	56	-	-
6112012011	LIMBUNG	6,075	3,812	1,977	100	337	465	60	35	377	3	10	18	14	13	2,432	94	-	83	626	159	6	2
6112012012	TELUK KAPUAS	4,342	2,725	2,216	116	378	76	118	32	89	2	4	6	7	1	2,434	49	23	51	307	45	2	-
6112012013	MADU SARI	1,773	957	790	1	10	2	1	2	373	-	-	-	1	-	281	-	-	2	43	14	1	-
6112012014	MEKAR SARI	4,961	2,537	1,116	1	7	1	-	9	522	-	-	-	1	-	1,312	-	1	4	176	335	1	1
6112012015	MEKAR BARU	2,488	1,638	1,105	8	42	17	13	12	85	2	7	4	2	1	1,558	2	1	26	190	76	3	1
6112012016	SUNGAIRAYA DALAM	6,628	3,879	3,914	167	1,111	90	263	61	127	7	8	6	17	8	3,044	101	30	117	259	86	2	2
6112012017	PARIT BARU	9,979	6,526	5,137	115	390	51	146	66	188	2	10	10	7	7	6,252	55	6	77	873	124	2	3
6112012018	PULAU JAMBU	253	193	82	2	1	-	-	-	70	-	10	-	-	-	51	-	-	1	86	7	-	-
6112012019	KALIBANDUNG	650	457	337	2	1	-	-	1	252	-	2	3	1	1	130	-	-	4	38	66	1	1
6112012020	MUARA BARU	333	274	123	-	3	-	-	-	164	-	4	-	-	-	35	-	-	1	98	20	-	-
	JUMLAH	77,539	48,329	34,042	888	3,838	1,989	1,248	474	7,039	43	187	93	102	88	33,728	459	95	696	5,857	2,036	59	36

Sumber: Data Konsolidasi Bersih (DKB) Ditjen Dukcapil Kemendagri RI

KODE DESA	DESA	KODE DAN JENIS PEKERJAAN (Tabel-2)																					
		PEMBANTU RUMAH TANGGA	TUKANG CUKUR	TUKANG LISTRIK	TUKANG BATU	TUKANG KAYU	TUKANG SOL SEPATU	TUKANG LAS/PANDAI BESI	TUKANG JAHIT	TUKANG GIGI	PENATA RIAS	PENATA BUSANA	PENATA RAMBUT	MEKANIK	SENIMAN	TABIB	PARAJI	PERANCANG BUSANA	PENTERJEMAH	IMAM MASJID	PENDETA	PASTOR	WARTAWAN
		23	24	25	26	27	28	29	30	31	32	33	34	35	36	37	38	39	40	41	42	43	44
6112012001	SUNGAI RAYA	16	-	2	1	24	-	17	11	-	1	-	6	24	-	1	-	-	-	1	15	-	-
6112012002	SUNGAI AMBANGAH	1	-	-	-	12	-	1	-	-	-	-	-	-	-	-	-	-	-	-	-	-	-
6112012003	ARANG LIMBUNG	11	3	7	6	75	2	15	10	2	1	-	4	27	4	2	-	-	-	1	4	-	2
6112012004	KUALA DUA	18	3	3	4	106	5	25	18	-	4	-	3	21	2	3	-	-	-	5	5	-	2
6112012005	TEBANG KACANG	6	-	1	-	4	1	2	1	-	-	-	-	1	-	1	-	-	-	2	-	-	-
6112012006	SUNGAI ASAM	13	-	-	-	7	-	-	-	-	-	-	-	-	-	-	-	-	-	-	1	-	-
6112012007	PULAU LIMBUNG	4	-	-	1	10	-	-	-	1	-	-	-	1	-	-	-	-	-	-	-	-	-
6112012008	KAPUR	18	1	2	2	57	-	11	3	-	1	-	3	18	2	1	-	-	-	-	5	-	-
6112012009	GUNUNG TAMANG	14	-	-	-	1	-	-	-	-	-	-	-	1	-	-	-	-	-	-	1	1	-
6112012010	SUNGAI BULAN	2	-	-	-	1	-	-	-	-	-	-	-	-	-	-	-	-	-	-	-	-	-
6112012011	LIMBUNG	14	-	7	5	57	1	14	9	-	2	-	1	17	1	-	-	-	-	2	1	-	2
6112012012	TELUK KAPUAS	15	2	2	2	35	-	7	8	-	2	-	1	15	3	-	-	-	-	-	4	-	1
6112012013	MADU SARI	1	-	-	1	1	-	-	-	-	-	-	1	2	-	-	-	-	-	-	-	-	-
6112012014	MEKAR SARI	5	-	1	-	2	-	-	-	-	-	-	-	2	1	-	-	-	-	-	-	-	-
6112012015	MEKAR BARU	1	-	2	-	18	-	3	2	-	-	-	-	4	-	-	-	-	-	-	1	-	-
6112012016	SUNGAIRAYA DALAM	24	3	3	1	34	-	13	15	-	3	1	8	32	1	-	2	2	-	-	14	-	4
6112012017	PARIT BARU	26	2	5	10	93	-	39	40	-	-	2	7	64	2	2	-	-	1	1	12	20	1
6112012018	PULAU JAMBU	1	-	-	-	1	-	1	-	-	-	-	-	-	-	-	-	-	-	-	-	-	-
6112012019	KALIBANDUNG	4	-	-	-	3	-	-	-	-	-	-	-	-	-	-	-	-	-	-	-	-	-
6112012020	MUARA BARU	1	-	-	1	2	-	-	-	-	-	-	-	-	-	-	-	-	-	-	-	-	-
	JUMLAH	195	14	35	34	543	9	148	117	3	14	3	34	229	16	10	2	2	1	12	63	21	12

Sumber: Data Konsolidasi Bersih (DKB) Ditjen Dukcapil Kemendagri RI

KODE DESA	DESA	KODE DAN JENIS PEKERJAAN (Tabel-3)																						
		USTADZ/ MUBALIGH	JURU MASAK	PROMOTOR ACARA	ANGGOTA DPR RI	ANGGOTA DPD RI	ANGGOTA BPK	PRESIDEN	WAKIL PRESIDEN	ANGGOTA MAHKAMAH KONSTITUSI	ANGGOTA KABINET KEMENTERIAN	DUTA BESAR	GUBERNUR	WAKIL GUBERNUR	BUPATI	WAKIL BUPATI	WALIKOTA	WAKIL WALIKOTA	ANGGOTA DPRD PROP.	ANGGOTA DPRD KAB./KOTA	DOSEN	GURU	PILOT	PENGACARA
		45	46	47	48	49	50	51	52	53	54	55	56	57	58	59	60	61	62	63	64	65	66	67
6112012001	SUNGAI RAYA	-	3	-	1	-	-	-	-	-	-	-	-	-	-	-	-	-	-	2	16	65	-	2
6112012002	SUNGAI AMBANGAH	1	-	-	-	-	-	-	-	-	-	-	-	-	-	-	-	-	-	-	1	18	-	-
6112012003	ARANG LIMBUNG	1	1	-	-	1	-	-	-	-	-	-	-	-	-	-	-	-	-	1	24	153	-	4
6112012004	KUALA DUA	4	-	-	-	-	-	-	-	-	-	-	-	-	-	-	-	-	-	-	6	118	-	-
6112012005	TEBANG KACANG	3	-	-	-	-	-	-	-	-	-	-	-	-	-	-	-	-	-	-	-	14	-	-
6112012006	SUNGAI ASAM	1	-	-	-	-	-	-	-	-	-	-	-	-	-	-	-	-	-	-	-	69	-	-
6112012007	PULAU LIMBUNG	-	-	-	-	-	-	-	-	-	-	-	-	-	-	-	-	-	-	-	-	4	-	-
6112012008	KAPUR	2	-	-	-	-	-	-	-	-	-	-	-	-	-	-	-	-	-	-	3	57	-	-
6112012009	GUNUNG TAMANG	-	-	-	-	-	-	-	-	-	-	-	-	-	-	-	-	-	-	-	-	4	-	-
6112012010	SUNGAI BULAN	-	-	-	-	-	-	-	-	-	-	-	-	-	-	-	-	-	-	-	-	8	-	-
6112012011	LIMBUNG	4	1	-	-	-	-	-	-	-	-	-	-	-	-	-	-	-	-	1	7	76	-	-
6112012012	TELUK KAPUAS	1	2	-	-	-	-	-	-	-	-	-	-	-	-	-	-	-	-	-	10	83	-	2
6112012013	MADU SARI	1	-	-	-	-	-	-	-	-	-	-	-	-	-	-	-	-	-	-	3	40	-	-
6112012014	MEKAR SARI	1	-	-	-	-	-	-	-	-	-	-	-	-	-	-	-	-	-	2	-	36	-	-
6112012015	MEKAR BARU	1	-	-	-	-	-	-	-	-	-	-	-	-	-	-	-	-	-	-	2	31	-	-
6112012016	SUNGAIRAYA DALAM	2	6	-	-	-	-	-	-	-	-	-	-	-	-	-	-	-	2	2	71	207	-	6
6112012017	PARIT BARU	2	3	-	-	-	-	-	-	-	-	-	-	-	-	-	-	-	-	2	27	134	-	1
6112012018	PULAU JAMBU	-	-	-	-	-	-	-	-	-	-	-	-	-	-	-	-	-	-	-	-	-	-	-
6112012019	KALIBANDUNG	1	-	-	-	-	-	-	-	-	-	-	-	-	-	-	-	-	-	-	-	3	-	-
6112012020	MUARA BARU	-	-	-	-	-	-	-	-	-	-	-	-	-	-	-	-	-	-	-	-	1	-	-
JUMLAH		25	16	-	1	1	-	-	-	-	-	-	-	-	-	-	-	-	2	10	170	1,121	-	15

Sumber: Data Konsolidasi Bersih (DKB) Ditjen Dukcapil Kemendagri RI

KODE KEC.	KECAMATAN	KODE DAN JENIS PEKERJAAN (Tabel-4)																				JUMLAH		
		NOTARIS	ARSITEK	AKUNTAN	KONSULTAN	DOKTER	BIDAN	PERAWAT	APOTEKER	PSIKIATER/ PSIKOLOG	PENYIAR TELEVISI	PENYIAR RADIO	PELAUT	PENELITI	SOPIR	PIALANG	PARANORMAL	PEDAGANG	PERANGKAT DESA	KEPALA DESA	BIARAWAN/ BIARAWATI		WIRASWASTA	PEKERJAAN LAINNYA
		68	69	70	71	72	73	74	75	76	77	78	79	80	81	82	83	84	85	86	87		88	89
6112012001	SUNGAI RAYA	2	-	-	6	15	17	26	2	-	-	2	14	-	39	1	-	83	1	1	-	968	-	17,075
6112012002	SUNGAI AMBANGAH	-	-	-	-	-	1	1	-	-	-	2	-	-	-	-	5	2	2	-	254	4	6,053	
6112012003	ARANG LIMBUNG	-	-	2	9	1	28	44	3	-	-	8	-	79	1	-	101	2	1	-	759	4	26,460	
6112012004	KUALA DUA	-	-	-	1	1	18	12	1	-	-	5	1	27	-	2	132	4	1	-	926	-	29,934	
6112012005	TEBANG KACANG	-	-	-	-	-	-	-	-	-	-	-	1	3	-	-	2	5	2	-	82	-	4,829	
6112012006	SUNGAI ASAM	-	-	-	-	-	1	-	-	-	-	1	1	-	-	-	18	4	1	-	553	-	13,189	
6112012007	PULAU LIMBUNG	-	-	-	-	-	-	-	-	-	-	-	-	2	-	-	5	9	-	-	64	1	2,380	
6112012008	KAPUR	1	-	1	-	-	9	15	2	-	-	5	-	20	-	-	33	3	1	-	370	2	13,931	
6112012009	GUNUNG TAMANG	-	-	-	-	-	-	1	-	-	-	-	-	3	-	-	7	5	-	-	21	-	1,895	
6112012010	SUNGAI BULAN	-	-	-	-	-	1	-	-	-	-	-	-	-	-	-	5	-	-	-	38	1	3,415	
6112012011	LIMBUNG	-	-	1	-	6	15	13	1	-	-	4	-	58	-	-	40	1	-	2	376	-	17,437	
6112012012	TELUK KAPUAS	-	4	-	6	7	16	25	-	-	1	12	-	35	-	-	70	2	-	-	466	2	13,864	
6112012013	MADU SARI	-	-	-	-	-	-	-	-	-	-	-	-	4	-	-	3	1	1	-	117	-	4,427	
6112012014	MEKAR SARI	-	-	-	-	-	-	-	-	-	-	-	-	1	-	-	5	3	-	-	666	-	11,710	
6112012015	MEKAR BARU	-	-	-	-	-	6	10	-	-	-	-	-	3	-	-	13	1	1	-	227	2	7,609	
6112012016	SUNGAIRAYA DALAM	1	5	-	15	12	20	41	5	-	1	1	2	1	36	-	129	2	1	-	1,523	4	22,182	
6112012017	PARIT BARU	-	2	-	8	3	17	13	4	-	-	1	9	1	41	1	148	4	-	14	1,732	2	32,523	
6112012018	PULAU JAMBU	-	-	-	-	-	-	-	-	-	-	-	-	1	-	-	3	-	1	-	7	-	771	
6112012019	KALIBANDUNG	-	-	-	-	-	-	-	-	-	-	-	-	1	-	-	1	-	-	-	54	-	2,014	
6112012020	MUARA BARU	-	-	-	-	-	-	-	-	-	-	-	-	-	-	-	7	2	-	-	14	-	1,083	
JUMLAH		4	11	4	45	45	149	201	18	-	1	5	62	5	353	3	3	810	51	13	16	9,217	22	#####

Sumber: Data Konsolidasi Bersih (DKB) Ditjen Dukcapil Kemendagri RI

**DATA AGREGAT KEPENDUDUKAN
MENURUT JENIS PEKERJAAN
KECAMATAN KUALA MANDOR B
SEMESTER II TAHUN 2019**

KODE DESA	DESA	KODE DAN JENIS PEKERJAAN (Tabel-1)																					
		BELUM/ TIDAK BEKERJA	MENGURUS RUMAH TANGGA	PELAJAR/ MAHASISWA	PENSIUNAN	PEGAWAI NEGERI SIPIL (PNS)	TENTARA NASIONAL INDONESIA (TNI)	KEPOLISIAN RI (POLRI)	PERDAGANGAN	PETANI/ PEKEBUN	PETERNAK	NELAYAN/ PERIKANAN	INDUSTRI	KONSTRUKSI	TRANSPORTASI	KARYAWAN SWASTA	KARYAWAN BUMN	KARYAWAN BUMD	KARYAWAN HONORER	BURUH HARIAN LEPAS	BURUH TANI/ PERKEBUNAN	BURUH NELAYAN/ PERIKANAN	BURUH PETERNAKAN
		1	2	3	4	5	6	7	8	9	10	11	12	13	14	15	16	17	18	19	20	21	22
6112022001	KUALA MANDOR B	1,553	1,395	1,248	-	7	2	-	1	472	-	1	-	1	-	1,025	-	-	10	38	36	-	-
6112022002	KUBU PADI	2,198	1,061	1,235	1	2	-	-	12	885	-	-	-	1	3	375	1	-	11	63	25	-	-
6112022003	KUALA MANDOR A	2,272	1,448	1,398	2	11	-	-	11	635	-	-	-	3	1	228	1	1	7	115	222	2	-
6112022004	RETOK	1,100	645	807	-	12	-	-	10	1,011	-	-	-	2	2	75	-	-	6	60	40	-	-
6112022005	SUNGAI ENAU	2,038	1,314	1,082	1	10	-	-	13	463	1	-	-	1	2	772	-	-	16	94	182	-	1
	JUMLAH	9,161	5,863	5,770	4	42	2	-	47	3,466	1	1	-	8	8	2,475	2	1	50	370	505	2	1

Sumber: Data Konsolidasi Bersih (DKB) Ditjen Dukcapil Kemendagri RI

KODE DESA	DESA	KODE DAN JENIS PEKERJAAN (Tabel-2)																					
		PEMBANTU RUMAH TANGGA	TUKANG CUKUR	TUKANG LISTRIK	TUKANG BATU	TUKANG KAYU	TUKANG SOL SEPATU	TUKANG LAS/ PANDAI BESI	TUKANG JAHIT	TUKANG GIGI	PENATA RIAS	PENATA BUSANA	PENATA RAMBUT	MEKANIK	SENIMAN	TABIB	PARAJI	PERANCANG BUSANA	PENTERJEMAH	IMAM MASJID	PENDETA	PASTOR	WARTAWAN
		23	24	25	26	27	28	29	30	31	32	33	34	35	36	37	38	39	40	41	42	43	44
6112022001	KUALA MANDOR B	-	-	-	-	-	-	-	-	-	-	-	-	-	-	-	-	-	-	-	-	-	-
6112022002	KUBU PADI	5	-	-	-	1	-	-	1	1	-	-	-	-	-	-	1	-	-	-	-	-	-
6112022003	KUALA MANDOR A	4	1	-	-	1	-	-	-	1	-	-	-	-	-	1	-	-	-	-	-	-	-
6112022004	RETOK	12	-	-	-	5	-	-	-	-	-	-	2	-	-	-	-	-	-	-	-	-	-
6112022005	SUNGAI ENAU	10	-	-	-	7	-	1	-	1	1	-	1	3	1	-	-	-	1	1	1	1	-
	JUMLAH	31	1	-	-	14	-	1	1	3	1	-	1	5	1	-	1	1	-	1	1	1	-

Sumber: Data Konsolidasi Bersih (DKB) Ditjen Dukcapil Kemendagri RI

KODE DESA	DESA	KODE DAN JENIS PEKERJAAN (Tabel-3)																						
		USTADZ/ MUBALIGH	JURU MASAK	PROMOTOR ACARA	ANGGOTA DPR RI	ANGGOTA DPD RI	ANGGOTA BPK	PRESIDEN	WAKIL PRESIDEN	ANGGOTA MAHKAMAH KONSTITUSI	ANGGOTA KABINET KEMENTERIAN	DUTA BESAR	GUBERNUR	WAKIL GUBERNUR	BUPATI	WAKIL BUPATI	WALIKOTA	WAKIL WALIKOTA	ANGGOTA DPRD PROP.	ANGGOTA DPRD KAB./KOTA	DOSEN	GURU	PILOT	PENGACARA
		45	46	47	48	49	50	51	52	53	54	55	56	57	58	59	60	61	62	63	64	65	66	67
6112022001	KUALA MANDOR B	1	-	-	-	-	-	-	-	-	-	-	-	-	-	-	-	-	-	2	2	9	-	-
6112022002	KUBU PADI	2	-	-	-	-	-	-	-	-	-	-	-	-	-	-	-	-	-	-	-	32	-	-
6112022003	KUALA MANDOR A	5	-	-	-	-	-	-	-	-	-	-	-	-	-	-	-	-	-	-	-	45	-	-
6112022004	RETOK	-	-	-	-	-	-	-	-	-	-	-	-	-	-	-	-	-	-	-	-	8	-	-
6112022005	SUNGAI ENAU	2	1	-	-	-	-	-	-	-	-	-	-	-	-	-	-	-	-	-	-	27	-	-
JUMLAH		10	1	-	-	-	-	-	-	-	-	-	-	-	-	-	-	-	-	2	2	121	-	-

Sumber: Data Konsolidasi Bersih (DKB) Ditjen Dukung Kemendagri RI

KODE KEC.	KECAMATAN	KODE DAN JENIS PEKERJAAN (Tabel-4)																			JUMLAH			
		NOTARIS	ARSITEK	AKUNTAN	KONSULTAN	DOKTER	BIDAN	PERAWAT	APOTEKER	PSIKIATER/ PSIKOLOG	PENYIAR TELEVISI	PENYIAR RADIO	PELAUT	PENELITI	SOPIR	PIALANG	PARANORMAL	PEDAGANG	PERANGKAT DESA	KEPALA DESA		BIARAWAN/ BIARAWATI	WIRASWASTA	PEKERJAAN LAINNYA
		68	69	70	71	72	73	74	75	76	77	78	79	80	81	82	83	84	85	86		87	88	89
6112022001	KUALA MANDOR B	-	-	-	-	-	-	-	-	-	-	-	-	-	1	-	-	1	1	1	-	57	1	5,865
6112022002	KUBU PADI	-	-	-	-	-	-	1	-	-	-	-	-	-	1	-	5	-	-	-	66	-	5,989	
6112022003	KUALA MANDOR A	-	-	-	-	-	-	-	-	-	-	-	-	-	-	-	15	2	-	-	654	1	7,087	
6112022004	RETOK	-	-	-	-	-	1	-	-	-	-	-	-	2	-	-	1	3	1	-	47	3	3,855	
6112022005	SUNGAI ENAU	-	-	-	-	-	1	-	-	-	-	-	-	6	-	-	3	7	-	-	55	3	6,123	
JUMLAH		-	-	-	-	-	2	1	-	-	-	-	-	9	1	-	25	13	2	-	879	8	28,919	

Sumber: Data Konsolidasi Bersih (DKB) Ditjen Dukung Kemendagri RI


**DATA AGREGAT KEPENDUDUKAN
MENURUT JENIS PEKERJAAN
KECAMATAN SUNGAI AMBAWANG
SEMESTER II TAHUN 2019**

KODE DESA	DESA	KODE DAN JENIS PEKERJAAN (Tabel-1)																					
		BELUM/ TIDAK BEKERJA	MENGURUS RUMAH TANGGA	PELAJAR/ MAHASISWA	PENSIUNAN	PEGAWAI NEGERI SIPIL (PNS)	TENTARA NASIONAL INDONESIA (TNI)	KEPOLISIAN RI (POLRI)	PERDAGANGAN	PETANI/ PEKEBUN	PETERNAK	NELAYAN/ PERIKANAN	INDUSTRI	KONSTRUKSI	TRANSPORTASI	KARYAWAN SWASTA	KARYAWAN BUMN	KARYAWAN BUMD	KARYAWAN HONORER	BURUH HARIAN LEPAS	BURUH TANI/ PERKEBUNAN	BURUH NELAYAN/ PERIKANAN	BURUH PETERNAKAN
		1	2	3	4	5	6	7	8	9	10	11	12	13	14	15	16	17	18	19	20	21	22
6112032001	SIMPANG KANAN	2,170	1,009	843	4	11	-	2	14	781	1	-	1	-	6	272	1	-	11	27	298	-	-
6112032002	MEGA TIMUR	2,792	2,103	1,408	7	31	3	3	10	221	3	9	-	1	4	1,475	-	2	9	233	47	3	2
6112032003	BENGKAREK	853	669	665	3	13	1	1	4	539	1	-	-	-	-	223	-	-	9	204	46	-	-
6112032004	LINGGA	1,675	1,214	1,098	6	48	1	4	7	890	1	-	1	1	4	343	-	-	12	144	43	2	2
6112032005	SUNGAI AMBAWANG KUAL	5,004	3,254	2,460	55	235	37	40	27	283	2	8	3	7	7	1,163	8	6	63	1,032	74	2	21
6112032006	JAWATENGGAH	1,614	1,147	803	11	120	14	11	8	218	1	-	2	1	1	544	4	2	15	140	12	-	-
6112032007	DURIAN	2,124	1,357	938	7	32	12	3	7	770	2	2	-	6	2	514	4	-	16	211	68	1	-
6112032008	PANCA ROBA	1,404	813	646	5	33	1	-	6	773	1	-	-	1	-	581	1	-	15	26	35	-	-
6112032009	PUGUK	1,308	976	1,031	9	8	1	-	13	196	-	-	-	-	-	103	-	-	1	12	8	-	-
6112032010	KOREK	1,630	1,219	954	9	54	3	3	14	680	3	1	2	4	-	355	3	-	11	83	16	-	-
6112032011	PASAK	1,411	1,016	966	-	8	-	-	7	589	-	-	-	1	7	71	1	-	1	76	10	-	-
6112032012	PASAK PIANG	1,132	662	474	-	3	-	1	1	734	-	-	-	-	-	103	-	-	-	14	7	-	-
6112032013	TELUK BAKUNG	1,782	777	738	6	13	-	-	-	1,290	-	2	1	-	-	379	3	-	7	21	10	-	2
6112032015	SUNGAI MALAYA	1,107	680	541	-	13	1	1	8	275	3	1	-	1	-	344	-	-	4	47	65	-	-
	JUMLAH	26,006	16,896	13,565	122	622	74	69	126	8,239	18	23	10	23	31	6,470	25	10	174	2,270	739	8	27

Sumber: Data Konsolidasi Bersih (DKB) Ditjen Dukcapil Kemendagri RI


KODE DESA	DESA	KODE DAN JENIS PEKERJAAN (Tabel-2)																						
		PEMBANTU RUMAH TANGGA	TUKANG CUKUR	TUKANG LISTRIK	TUKANG BATU	TUKANG KAYU	TUKANG SOL SEPATU	TUKANG LAS/ PANDAI BESI	TUKANG JAHIT	TUKANG GIGI	PENATA RIAS	PENATA BUSANA	PENATA RAMBUT	MEKANIK	SENIMAN	TABIB	PARAJI	PERANCANG BUSANA	PENTERJEMAH	IMAM MASJID	PENDETA	PASTOR	WARTAWAN	
		23	24	25	26	27	28	29	30	31	32	33	34	35	36	37	38	39	40	41	42	43	44	
6112032001	SIMPANG KANAN	17	-	-	3	8	-	1	2	-	-	1	2	-	-	-	-	1	-	2	-	-	-	
6112032002	MEGA TIMUR	4	-	-	-	10	-	1	2	-	-	-	-	-	-	-	-	-	-	-	-	-	-	
6112032003	BENGKAREK	26	-	3	-	4	-	2	-	-	-	-	1	-	-	-	-	-	-	-	-	-	-	
6112032004	LINGGA	22	-	-	-	23	-	-	1	-	-	1	1	3	-	-	-	-	-	-	4	-	-	
6112032005	SUNGAI AMBawang KUAL	14	-	2	2	40	3	8	5	-	1	-	2	13	2	-	1	-	-	1	4	-	3	
6112032006	JAWATENGAH	3	-	1	-	6	-	1	1	-	-	-	-	-	3	-	-	-	-	-	-	-	-	
6112032007	DURIAN	10	-	-	-	19	-	3	-	-	1	-	-	4	-	-	-	-	-	1	-	-	-	
6112032008	PANCA ROBA	11	-	-	-	2	-	1	-	-	-	-	-	1	-	-	-	-	-	-	2	-	-	
6112032009	PUGUK	1	-	-	-	2	-	-	-	-	-	-	-	-	-	-	-	-	-	-	-	-	-	
6112032010	KOREK	1	-	-	1	4	-	1	1	-	-	-	-	-	-	2	-	-	-	-	3	1	-	
6112032011	PASAK	4	-	-	-	2	-	-	2	-	-	-	-	1	-	-	-	-	-	-	-	-	-	
6112032012	PASAK PIANG	-	-	-	-	1	-	-	-	-	-	-	-	1	-	-	-	-	-	-	-	-	-	
6112032013	TELUK BAKUNG	7	1	-	-	1	-	-	-	-	-	-	-	1	-	-	-	-	-	-	3	1	-	
6112032015	SUNGAI MALAYA	13	-	-	1	4	-	1	-	-	-	-	-	-	-	-	-	-	-	-	-	-	-	
	JUMLAH	133	1	6	7	126	3	19	14	-	2	2	5	25	5	2	1	1	-	4	16	2	3	

Sumber: Data Konsolidasi Bersih (DKB) Ditjen Dukung Kemendagri RI



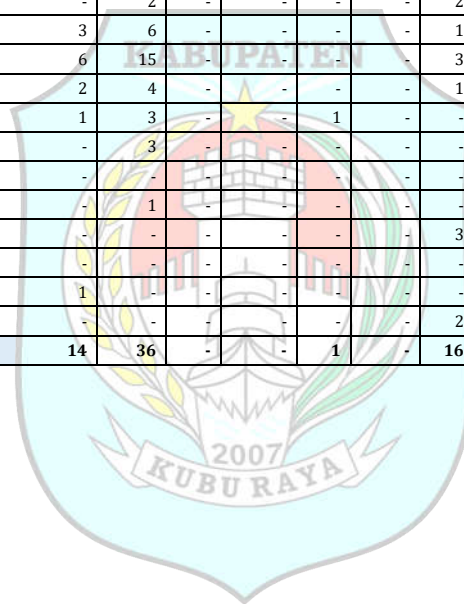
KODE DESA	DESA	KODE DAN JENIS PEKERJAAN (Tabel-3)																						
		USTADZ/ MUBALIGH	JURU MASAK	PROMOTOR ACARA	ANGGOTA DPR RI	ANGGOTA DPD RI	ANGGOTA BPK	PRESIDEN	WAKIL PRESIDEN	ANGGOTA MAHKAMAH KONSTITUSI	ANGGOTA KABINET KEMENTERIAN	DUTA BESAR	GUBERNUR	WAKIL GUBERNUR	BUPATI	WAKIL BUPATI	WALIKOTA	WAKIL WALIKOTA	ANGGOTA DPRD PROP.	ANGGOTA DPRD KAB./KOTA	DOSEN	GURU	PILOT	PENGACARA
		45	46	47	48	49	50	51	52	53	54	55	56	57	58	59	60	61	62	63	64	65	66	67
6112032001	SIMPANG KANAN	5	1	-	-	-	-	-	-	-	-	-	-	-	-	-	-	-	-	-	1	48	-	1
6112032002	MEGA TIMUR	2	2	-	-	-	-	-	-	-	-	-	-	-	-	-	-	-	-	1	-	19	-	-
6112032003	BENGKAREK	1	-	-	-	-	-	-	-	-	-	-	-	-	-	-	-	-	-	-	1	21	-	-
6112032004	LINGGA	-	-	-	-	-	-	-	-	-	-	-	-	-	-	-	-	-	-	-	1	32	-	-
6112032005	SUNGAI AMBAWANG KUAL	1	-	-	-	-	-	-	-	-	-	-	-	-	-	-	-	-	1	2	8	80	-	2
6112032006	JAWATENGAH	1	-	-	-	-	-	-	-	-	-	-	-	-	-	-	-	-	-	-	2	35	-	-
6112032007	DURIAN	5	-	-	-	-	-	-	-	-	-	-	-	-	-	-	-	-	-	-	1	37	-	-
6112032008	PANCA ROBA	-	-	-	-	-	-	-	-	-	-	-	-	-	-	-	-	-	-	-	-	19	-	1
6112032009	PUGUK	1	-	-	-	-	-	-	-	-	-	-	-	-	-	-	-	-	-	-	-	30	-	-
6112032010	KOREK	-	-	-	-	-	-	-	-	-	-	-	-	-	-	-	-	-	-	1	1	36	-	-
6112032011	PASAK	1	-	-	-	-	-	-	-	-	-	-	-	-	-	-	-	-	-	1	3	79	-	-
6112032012	PASAK PIANG	2	-	-	-	-	-	-	-	-	-	-	-	-	-	-	-	-	-	-	-	48	-	-
6112032013	TELUK BAKUNG	-	-	-	-	-	-	-	-	-	-	-	-	-	-	-	-	-	-	-	-	21	-	-
6112032015	SUNGAI MALAYA	3	-	-	-	-	-	-	-	-	-	-	-	-	-	-	-	-	-	-	2	31	-	-
	JUMLAH	22	3	-	-	-	-	-	-	-	-	-	-	-	-	-	-	-	1	5	20	536	-	4

Sumber: Data Konsolidasi Bersih (DKB) Ditjen Dukcapil Kemendagri RI



KODE KEC.	KECAMATAN	KODE DAN JENIS PEKERJAAN (Tabel-4)																				JUMLAH		
		NOTARIS	ARSITEK	AKUNTAN	KONSULTAN	DOKTER	BIDAN	PERAWAT	APOTEKER	PSIKIATER/ PSIKOLOG	PENYIAR TELEVISI	PENYIAR RADIO	PELAUT	PENELITI	SOPIR	PIALANG	PARANORMAL	PEDAGANG	PERANGKAT DESA	KEPALA DESA	BIARAWAN/ BIARAWATI		WIRASWASTA	PEKERJAAN LAINNYA
		68	69	70	71	72	73	74	75	76	77	78	79	80	81	82	83	84	85	86	87		88	89
6112032001	SIMPANG KANAN	-	-	-	-	-	-	-	-	-	-	1	-	1	-	-	13	-	1	-	-	356	1	5,917
6112032002	MEGA TIMUR	-	-	-	-	-	1	2	-	-	-	3	-	8	-	-	4	-	-	-	-	405	-	8,830
6112032003	BENGKAREK	-	-	-	-	-	-	2	-	-	-	2	-	4	-	-	3	5	1	-	-	60	-	3,367
6112032004	LINGGA	-	-	-	-	-	3	6	-	-	-	1	1	13	-	-	11	4	1	-	-	155	-	5,779
6112032005	SUNGAI AMBawang KUAL	1	1	-	2	1	6	15	-	-	-	3	-	58	-	-	42	4	-	-	-	1,033	4	15,156
6112032006	JAWATENGAH	-	-	-	-	1	2	4	-	-	-	1	-	6	-	-	4	-	-	-	-	391	-	5,130
6112032007	DURIAN	-	-	-	-	-	1	3	-	-	1	-	-	8	-	-	5	8	1	-	-	243	-	6,427
6112032008	PANCA ROBA	-	-	-	-	-	-	3	-	-	-	-	-	8	-	-	2	4	2	-	-	67	1	4,465
6112032009	PUGUK	-	-	-	-	-	-	-	-	-	-	-	-	-	-	1	1	-	1	-	-	751	-	4,454
6112032010	KOREK	-	-	-	-	-	-	1	-	-	-	-	-	5	-	-	7	2	1	2	-	361	1	5,476
6112032011	PASAK	-	-	-	-	-	-	-	-	-	-	3	-	1	-	-	7	1	-	-	-	359	-	4,628
6112032012	PASAK PIANG	-	-	-	-	-	-	-	-	-	-	-	-	-	-	-	2	3	1	-	-	59	-	3,248
6112032013	TELUK BAKUNG	-	-	-	-	-	1	-	-	-	-	-	-	11	-	-	3	8	1	-	-	210	2	5,302
6112032015	SUNGAI MALAYA	-	-	-	-	-	-	-	-	-	-	2	-	7	-	-	4	-	-	-	-	90	-	3,249
	JUMLAH	1	1	-	2	2	14	36	-	-	1	-	16	1	130	-	1	108	39	10	2	4,540	9	81,428

Sumber: Data Konsolidasi Bersih (DKB) Ditjen Dukcapil Kemendagri RI



**DATA AGREGAT KEPENDUDUKAN
MENURUT JENIS PEKERJAAN
KECAMATAN TERENTANG
SEMESTER II TAHUN 2019**

KODE DESA	DESA	KODE DAN JENIS PEKERJAAN (Tabel-1)																					
		BELUM/ TIDAK BEKERJA	MENGURUS RUMAH TANGGA	PELAJAR/ MAHASISWA	PENSUNAN	PEGAWAI NEGERI SIPIL (PNS)	TENTARA NASIONAL INDONESIA (TNI)	KEPOLISIAN RI (POLRI)	PERDAGANGAN	PETANI/ PEKEBUN	PETERNAK	NELAYAN/ PERIKANAN	INDUSTRI	KONSTRUKSI	TRANSPORTAS I	KARYAWAN SWASTA	KARYAWAN BUMI	KARYAWAN BUMD	KARYAWAN HONORER	BURUH HARIAN LEPAS	BURUH TANI/ PERKEBUNAN	BURUH NELAYAN/ PERIKANAN	BURUH PETERNAKAN
		1	2	3	4	5	6	7	8	9	10	11	12	13	14	15	16	17	18	19	20	21	22
6112042002	TELUK EMPENING	473	307	142	1	1	-	1	-	199	-	-	-	-	39	-	-	3	86	8	-	-	
6112042003	TERENTANG HILIR	443	387	213	4	12	-	-	5	291	-	-	-	1	120	1	-	11	30	7	-	1	
6112042004	TERENTANG HULU	591	329	123	1	6	-	-	-	235	-	-	1	-	160	-	-	4	33	59	-	-	
6112042005	PERMATA	557	351	178	-	8	-	-	-	151	-	-	1	-	54	-	-	4	189	27	2	1	
6112042006	BETUAH	310	182	63	-	2	-	-	1	170	-	-	-	-	44	-	-	4	5	5	-	-	
6112042007	SUNGAI RADAK SATU	568	446	223	1	18	-	-	1	321	-	2	-	-	208	-	-	4	20	2	1	-	
6112042008	SUNGAI RADAK DUA	500	482	255	4	14	-	-	-	359	-	1	-	-	116	1	-	2	51	9	-	1	
6112042009	SUNGAI DUNGUN	279	196	162	1	6	1	-	6	146	-	1	-	3	61	-	-	6	15	25	-	-	
6112042010	TELUK BAYUR	172	132	94	-	4	-	-	-	59	-	2	-	-	57	-	-	1	7	1	-	-	
6112042011	RADAK BARU	549	358	248	2	6	-	-	-	318	-	-	-	-	43	1	-	2	27	4	-	-	
JUMLAH		4,442	3,170	1,701	14	77	1	1	13	2,249	-	8	-	2	4	902	3	-	41	463	147	3	3

Sumber: Data Konsolidasi Bersih (DKB) Ditjen Dukcapil Kemendagri RI

KODE DESA	DESA	KODE DAN JENIS PEKERJAAN (Tabel-2)																					
		PEMBANTU RUMAH TANGGA	TUKANG CUKUR	TUKANG LISTRIK	TUKANG BATU	TUKANG KAYU	TUKANG SOL SEPATU	TUKANG LAS/ PANDAI BESI	TUKANG JAHIT	TUKANG GIGI	PENATA RIAS	PENATA BUSANA	PENATA RAMBUT	MEKANIK	SENIMAN	TABIB	PARAJI	PERANCANG BUSANA	PENTERJEMAH	IMAM MASJID	PEDETA	PASTOR	WARTAWAN
		23	24	25	26	27	28	29	30	31	32	33	34	35	36	37	38	39	40	41	42	43	44
6112042002	TELUK EMPENING	-	-	-	-	-	-	-	-	-	-	-	-	-	-	-	-	-	-	-	-	-	
6112042003	TERENTANG HILIR	1	-	-	-	2	-	-	-	-	-	-	-	2	-	-	-	-	-	-	-	-	
6112042004	TERENTANG HULU	1	-	-	-	1	-	1	-	-	-	-	2	-	-	-	-	-	-	1	-	-	
6112042005	PERMATA	2	-	-	-	3	-	1	-	-	-	-	1	-	-	-	-	-	-	1	-	-	
6112042006	BETUAH	1	-	-	-	2	-	1	-	-	-	-	-	-	-	-	-	-	-	4	-	-	
6112042007	SUNGAI RADAK SATU	1	-	-	-	-	-	-	-	-	-	-	-	-	-	-	-	-	-	-	-	-	
6112042008	SUNGAI RADAK DUA	2	-	-	1	4	-	-	1	-	-	-	1	-	-	-	-	-	-	1	-	-	
6112042009	SUNGAI DUNGUN	1	-	1	2	2	-	-	-	-	-	-	-	-	-	-	-	-	-	-	-	-	
6112042010	TELUK BAYUR	-	-	-	-	1	-	-	-	-	-	-	-	-	-	-	-	-	-	-	-	-	
6112042011	RADAK BARU	-	-	-	-	-	-	-	-	-	-	-	1	-	-	-	-	-	-	-	-	-	
JUMLAH		9	-	1	3	15	-	3	1	-	-	-	7	-	-	-	-	-	-	7	-	-	

Sumber: Data Konsolidasi Bersih (DKB) Ditjen Dukcapil Kemendagri RI

KODE DESA	DESA	KODE DAN JENIS PEKERJAAN (Tabel-3)																						
		USTADZ/ MUBALIGH	JURU MASAK	PROMOTOR ACARA	ANGGOTA DPR RI	ANGGOTA DPD RI	ANGGOTA BPK	PRESIDEN	WAKIL PRESIDEN	ANGGOTA MAHKAMAH KONSTITUSI	ANGGOTA KABINET KEMENTERIAN	DUTA BESAR	GUBERNUR	WAKIL GUBERNUR	BUPATI	WAKIL BUPATI	WALIKOTA	WAKIL WALIKOTA	ANGGOTA DPRD PROP.	ANGGOTA DPRD KAB./KOTA	DOSEN	GURU	PILOT	PENGACARA
		45	46	47	48	49	50	51	52	53	54	55	56	57	58	59	60	61	62	63	64	65	66	67
6112042002	TELUK EMPENING	-	-	-	-	-	-	-	-	-	-	-	-	-	-	-	-	-	-	-	-	2	-	-
6112042003	TERENTANG HILIR	-	-	-	-	-	-	-	-	-	-	-	-	-	-	-	-	-	-	-	-	5	-	-
6112042004	TERENTANG HULU	-	-	-	-	-	-	-	-	-	-	-	-	-	-	-	-	-	-	-	-	3	-	-
6112042005	PERMATA	-	-	-	-	-	-	-	-	-	-	-	-	-	-	-	-	-	-	-	-	3	-	-
6112042006	BETUAH	-	-	-	-	-	-	-	-	-	-	-	-	-	-	-	-	-	-	-	-	1	-	-
6112042007	SUNGAI RADAK SATU	-	-	-	-	-	-	-	-	-	-	-	-	-	-	-	-	-	-	-	-	7	-	-
6112042008	SUNGAI RADAK DUA	-	-	-	-	-	-	-	-	-	-	-	-	-	-	-	-	-	-	-	-	6	-	-
6112042009	SUNGAI DUNGUN	-	-	-	-	-	-	-	-	-	-	-	-	-	-	-	-	-	-	-	-	8	-	-
6112042010	TELUK BAYUR	-	-	-	-	-	-	-	-	-	-	-	-	-	-	-	-	-	-	-	-	-	-	-
6112042011	RADAK BARU	-	-	-	-	-	-	-	-	-	-	-	-	-	-	-	-	-	-	-	-	2	-	-
JUMLAH																						37		

Sumber: Data Konsolidasi Bersih (DKB) Ditjen DUKCAPIL Kemendagri RI

KODE KEC.	KECAMATAN	KODE DAN JENIS PEKERJAAN (Tabel-4)																		JUMLAH				
		NOTARIS	ARSITEK	AKUNTAN	KONSULTAN	DOKTER	BIDAN	PERAWAT	APOTEKER	PSIKIATER/ PSIKOLOG	PENYIAR TELEVISI	PENYIAR RADIO	PELAUT	PENELITI	SOPIR	PIALANG	PARANORMAL	PEDAGANG	PERANGKAT DESA		KEPALA DESA	BIARAWAN/ BIARAWATI	WIRASWASTA	PEKERJAAN LAINNYA
		68	69	70	71	72	73	74	75	76	77	78	79	80	81	82	83	84	85		86	87	88	89
6112042002	TELUK EMPENING	-	-	-	-	-	1	1	-	-	-	-	-	-	-	-	6	1	-	-	4	-	1,275	
6112042003	TERENTANG HILIR	-	-	-	-	-	1	-	-	-	-	-	-	1	-	-	11	2	-	-	12	-	1,563	
6112042004	TERENTANG HULU	-	-	1	-	-	-	-	-	-	-	-	-	-	-	-	4	-	-	-	27	-	1,583	
6112042005	PERMATA	-	-	-	-	-	1	1	-	-	-	-	-	1	-	-	3	1	-	-	57	1	1,599	
6112042006	BETUAH	-	-	-	-	-	1	-	-	-	-	-	-	1	-	-	2	-	1	-	6	-	808	
6112042007	SUNGAI RADAK SATU	-	-	-	-	-	-	-	-	-	-	-	-	2	-	-	3	-	-	-	21	-	1,849	
6112042008	SUNGAI RADAK DUA	1	-	-	-	-	1	-	-	-	-	-	-	3	-	-	19	2	-	-	24	-	1,861	
6112042009	SUNGAI DUNGUN	-	-	-	-	-	-	-	-	-	-	-	-	1	-	-	7	2	-	-	12	-	944	
6112042010	TELUK BAYUR	-	-	-	-	-	-	-	-	-	-	-	-	-	-	-	2	1	-	-	13	-	546	
6112042011	RADAK BARU	-	-	-	-	-	-	-	-	-	-	-	-	1	-	-	3	-	-	-	29	-	1,594	
JUMLAH		1		1			4	3						10			60	9	1		205	1	13,622	

Sumber: Data Konsolidasi Bersih (DKB) Ditjen DUKCAPIL Kemendagri RI


**DATA AGREGAT KEPENDUDUKAN
MENURUT JENIS PEKERJAAN
KECAMATAN BATU AMPAR
SEMESTER II TAHUN 2019**

KODE DESA	DESA	KODE DAN JENIS PEKERJAAN (Tabel-1)																					
		BELUM/ TIDAK BEKERJA	MENGURUS RUMAH TANGGA	PELAJAR/ MAHASISWA	PENSIUNAN	PEGAWAI NEGERI SIPIL (PNS)	TENTARA NASIONAL INDONESIA (TNI)	KEPOLISIAN RI (POLRI)	PERDAGANGAN	PETANI/ PEKEBUN	PETERNAK	NELAYAN/ PERIKANAN	INDUSTRI	KONSTRUKSI	TRANSPORTASI	KARYAWAN SWASTA	KARYAWAN BUMN	KARYAWAN BUMD	KARYAWAN HONORER	BURUH HARIAN LEPAS	BURUH TANI/ PERKEBUNAN	BURUH NELAYAN/ PERIKANAN	BURUH PETERNAKAN
		1	2	3	4	5	6	7	8	9	10	11	12	13	14	15	16	17	18	19	20	21	22
6112052001	TANJUNG BERINGIN	252	113	24	-	-	-	-	-	128	1	-	-	-	38	-	-	-	12	10	-	-	
6112052002	BATU AMPAR	2,862	2,176	1,530	1	29	-	8	11	552	-	183	1	-	1	590	2	-	21	72	55	14	1
6112052003	TELUK NIBUNG	978	1,034	656	3	11	-	-	3	748	-	64	-	-	-	368	-	-	11	6	4	1	-
6112052004	PADANG TIKAR SATU	1,142	1,065	898	2	34	-	-	5	258	-	287	-	1	5	171	-	-	34	176	93	78	-
6112052005	PADANG TIKAR DUA	1,158	1,131	934	1	38	1	-	9	184	-	357	1	-	13	254	1	-	30	128	34	74	-
6112052006	TASIK MALAYA	392	327	215	-	4	-	-	3	196	-	51	-	-	-	27	-	-	3	12	14	17	2
6112052007	SUNGAI BESAR	319	278	182	-	4	-	-	2	128	-	29	-	-	-	22	-	-	2	28	25	27	-
6112052008	SUNGAI JAWI	271	238	186	-	6	1	1	2	134	-	43	-	-	-	62	-	-	5	3	11	5	-
6112052009	NIPAH PANJANG	887	721	415	4	18	-	-	11	495	2	67	-	-	-	114	-	-	18	44	21	7	-
6112052010	AMBARAWA	352	258	162	-	4	-	1	4	211	-	8	-	-	-	19	-	-	2	3	9	2	-
6112052011	TANJUNG HARAPAN	543	309	111	-	1	-	-	1	166	-	105	-	-	-	62	-	-	3	5	7	1	-
6112052012	SUNGAI KRAWANG	465	364	174	-	8	-	1	3	450	-	3	-	-	-	14	-	-	3	6	12	1	-
6112052013	SUMBER AGUNG	342	228	165	2	12	-	-	2	318	-	1	-	-	-	82	1	-	9	23	3	-	2
6112052014	MUARA TIGA	571	371	143	1	6	-	-	5	363	-	2	-	-	2	54	1	-	5	6	3	-	-
6112052015	MEDAN MAS	240	244	200	-	6	-	-	-	161	-	42	-	1	-	38	-	-	5	18	3	2	-
	JUMLAH	10,774	8,857	5,995	14	181	2	11	61	4,492	2	1,243	2	2	21	1,915	5	-	151	542	304	229	5

Sumber: Data Konsolidasi Bersih (DKB) Ditjen Dukcapil Kemendagri RI


KODE DESA	DESA	KODE DAN JENIS PEKERJAAN (Tabel-2)																					
		PEMBANTU RUMAH TANGGA	TUKANG CUKUR	TUKANG LISTRIK	TUKANG BATU	TUKANG KAYU	TUKANG SOL SEPATU	TUKANG LAS/PANDAI BESI	TUKANG JAHIT	TUKANG GIGI	PENATA RIAS	PENATA BUSANA	PENATA RAMBUT	MEKANIK	SENIMAN	TABIB	PARAJI	PERANCANG BUSANA	PENTERJEMAH	IMAM MASJID	PENDETA	PASTOR	WARTAWAN
		23	24	25	26	27	28	29	30	31	32	33	34	35	36	37	38	39	40	41	42	43	44
6112052001	TANJUNG BERINGIN	2	-	-	-	-	-	-	-	-	-	-	-	-	-	-	-	-	-	-	1	-	-
6112052002	BATU AMPAR	6	-	-	-	5	-	-	2	-	1	1	2	-	-	-	-	-	-	1	1	-	1
6112052003	TELUK NIBUNG	1	-	-	-	2	-	-	-	-	-	-	-	-	-	-	-	-	-	-	-	-	-
6112052004	PADANG TIKAR SATU	1	-	-	-	16	-	-	2	-	1	-	1	4	-	-	1	-	-	-	-	-	-
6112052005	PADANG TIKAR DUA	1	-	-	-	10	-	4	3	-	-	-	-	4	-	-	-	-	-	-	1	-	-
6112052006	TASIK MALAYA	1	-	-	-	3	-	-	-	-	-	-	-	-	-	-	-	-	-	1	-	-	-
6112052007	SUNGAI BESAR	-	-	-	-	2	-	-	-	-	-	-	-	-	-	-	-	-	-	-	-	-	-
6112052008	SUNGAI JAWI	-	-	-	-	-	-	-	-	-	-	-	-	-	-	-	-	-	-	-	-	-	-
6112052009	NIPAH PANJANG	-	-	-	-	2	-	-	-	-	-	-	-	-	-	-	-	-	-	-	-	-	-
6112052010	AMBARAWA	2	-	-	-	2	-	-	-	-	-	-	-	-	-	-	-	-	-	-	-	-	-
6112052011	TANJUNG HARAPAN	1	-	-	-	-	-	-	-	-	-	-	-	-	-	-	1	-	-	-	-	-	-
6112052012	SUNGAI KRAWANG	-	-	-	-	-	-	-	-	-	-	-	-	-	-	-	-	-	-	-	-	-	-
6112052013	SUMBER AGUNG	-	-	-	-	1	-	-	-	-	-	-	-	-	-	-	1	-	-	-	-	-	-
6112052014	MUARA TIGA	2	-	-	-	-	-	-	-	-	-	-	-	-	-	-	-	-	-	-	1	-	-
6112052015	MEDAN MAS	-	-	-	-	-	-	-	-	-	-	-	-	-	-	1	-	-	-	-	-	-	-
	JUMLAH	17	-	-	-	43	-	4	7	-	2	1	3	8	-	1	2	1	-	2	4	-	1

Sumber: Data Konsolidasi Bersih (DKB) Ditjen Dukcapil Kemendagri RI




KODE DESA	DESA	KODE DAN JENIS PEKERJAAN (Tabel-3)																						
		USTADZ/ MUBALIGH	JURU MASAK	PROMOTOR ACARA	ANGGOTA DPR RI	ANGGOTA DPD RI	ANGGOTA BPK	PRESIDEN	WAKIL PRESIDEN	ANGGOTA MAHKAMAH KONSTITUSI	ANGGOTA KABINET KEMENTERIAN	DUTA BESAR	GUBERNUR	WAKIL GUBERNUR	BUPATI	WAKIL BUPATI	WALIKOTA	WAKIL WALIKOTA	ANGGOTA DPRD PROP.	ANGGOTA DPRD KAB./KOTA	DOSEN	GURU	PILOT	PENGACARA
		45	46	47	48	49	50	51	52	53	54	55	56	57	58	59	60	61	62	63	64	65	66	67
6112052001	TANJUNG BERINGIN	-	-	-	-	-	-	-	-	-	-	-	-	-	-	-	-	-	-	-	-	-	-	-
6112052002	BATU AMPAR	1	-	-	-	-	-	-	-	-	-	-	-	-	-	-	-	-	-	1	1	33	-	-
6112052003	TELUK NIBUNG	-	-	-	-	-	-	-	-	-	-	-	-	-	-	-	-	-	-	-	-	-	-	-
6112052004	PADANG TIKAR SATU	-	-	-	-	-	-	-	-	-	-	-	-	-	-	-	-	-	-	1	2	26	-	-
6112052005	PADANG TIKAR DUA	-	1	-	-	-	-	-	-	-	-	-	-	-	-	-	-	-	-	-	-	5	-	-
6112052006	TASIK MALAYA	-	-	-	-	-	-	-	-	-	-	-	-	-	-	-	-	-	-	-	-	1	-	-
6112052007	SUNGAI BESAR	-	-	-	-	-	-	-	-	-	-	-	-	-	-	-	-	-	-	-	-	3	-	-
6112052008	SUNGAI JAWI	-	-	-	-	-	-	-	-	-	-	-	-	-	-	-	-	-	-	-	-	-	-	-
6112052009	NIPAH PANJANG	-	-	-	-	-	-	-	-	-	-	-	-	-	-	-	-	-	-	-	-	2	-	-
6112052010	AMBARAWA	-	-	-	-	-	-	-	-	-	-	-	-	-	-	-	-	-	-	-	-	1	-	-
6112052011	TANJUNG HARAPAN	-	-	-	-	-	-	-	-	-	-	-	-	-	-	-	-	-	-	-	-	-	-	-
6112052012	SUNGAI KRAWANG	-	-	-	-	-	-	-	-	-	-	-	-	-	-	-	-	-	-	-	-	1	-	-
6112052013	SUMBER AGUNG	-	-	-	-	-	-	-	-	-	-	-	-	-	-	-	-	-	-	-	-	-	-	-
6112052014	MUARA TIGA	-	-	-	-	-	-	-	-	-	-	-	-	-	-	-	-	-	-	-	-	-	-	-
6112052015	MEDAN MAS	-	-	-	-	-	-	-	-	-	-	-	-	-	-	-	-	-	-	-	-	4	-	-
	JUMLAH	1	1	-	-	-	-	-	-	-	-	-	-	-	-	-	-	-	-	2	3	91	-	-

Sumber: Data Konsolidasi Bersih (DKB) Ditjen Dukkapol Kemendagri RI



KODE KEC.	KECAMATAN	KODE DAN JENIS PEKERJAAN (Tabel-4)																				JUMLAH		
		NOTARIS	ARSITEK	AKUNTAN	KONSULTAN	DOKTER	BIDAN	PERAWAT	APOTEKER	PSIKIATER/ PSIKOLOG	PENYIAR TELEVISI	PENYIAR RADIO	PELAUT	PENELITI	SOPIR	PIALANG	PARANORMAL	PEDAGANG	PERANGKAT DESA	KEPALA DESA	BIARAWAN/ BIARAWATI		WIRASWASTA	PEKERJAAN LAINNYA
		68	69	70	71	72	73	74	75	76	77	78	79	80	81	82	83	84	85	86	87		88	89
6112052001	TANJUNG BERINGIN	-	-	-	-	-	-	-	-	-	-	-	-	-	-	-	-	1	4	1	-	3	-	590
6112052002	BATU AMPAR	1	-	-	-	-	2	3	-	-	-	3	2	-	-	-	-	11	4	-	-	1,180	1	9,372
6112052003	TELUK NIBUNG	-	-	-	-	-	1	-	-	-	-	-	-	-	-	-	-	6	5	1	-	34	-	3,952
6112052004	PADANG TIKAR SATU	-	-	-	-	-	-	-	-	-	-	-	-	-	-	-	-	3	4	1	-	61	-	4,373
6112052005	PADANG TIKAR DUA	-	-	-	-	2	3	1	-	-	-	-	-	1	-	1	9	2	-	-	-	206	-	4,602
6112052006	TASIK MALAYA	-	-	-	-	-	1	-	-	-	-	-	-	-	-	-	-	3	-	-	-	17	-	1,290
6112052007	SUNGAI BESAR	-	-	-	-	-	-	-	-	-	-	-	-	-	-	-	2	4	1	-	18	-	1,076	
6112052008	SUNGAI JAWI	-	-	-	-	-	-	-	-	-	-	-	-	-	-	-	-	2	-	-	-	6	-	976
6112052009	NIPAH PANJANG	-	-	-	-	-	1	-	-	-	-	-	-	-	-	-	2	6	-	-	31	-	2,868	
6112052010	AMBARAWA	-	-	-	-	-	-	-	-	-	-	-	-	-	-	-	2	3	-	-	37	-	1,082	
6112052011	TANJUNG HARAPAN	-	-	-	-	-	1	-	-	-	-	-	-	-	-	-	-	5	1	-	-	22	-	1,345
6112052012	SUNGAI KRAWANG	-	-	-	-	-	-	-	-	-	-	-	-	-	-	-	5	-	-	-	13	-	1,523	
6112052013	SUMBER AGUNG	-	-	-	-	-	2	-	-	-	-	-	-	-	-	-	4	2	-	-	30	-	1,230	
6112052014	MUARA TIGA	-	-	-	-	-	-	-	-	-	-	-	-	-	-	-	-	-	-	-	-	20	-	1,556
6112052015	MEDAN MAS	-	-	-	-	-	2	-	-	-	-	-	-	-	-	-	-	3	-	-	-	22	-	992
	JUMLAH	1	-	-	-	2	13	4	-	-	-	3	2	1	-	1	45	47	5	-	1,700	1	36,827	

Sumber: Data Konsolidasi Bersih (DKB) Ditjen Dukcapil Kemendagri RI



**DATA AGREGAT KEPENDUDUKAN
MENURUT JENIS PEKERJAAN
KECAMATAN KUBU
SEMESTER II TAHUN 2019**

KODE DESA	DESA	KODE DAN JENIS PEKERJAAN (Tabel-1)																					
		BELUM/ TIDAK BEKERJA	MENGURUS RUMAH TANGGA	PELAJAR/ MAHASISWA	PENSIUNAN	PEGAWAI NEGERI SIPIL (PNS)	TENTARA NASIONAL INDONESIA (TNI)	KEPOLISIAN RI (POLRI)	PERDAGANGAN	PETANI/ PEKEBUN	PETERNAK	NELAYAN/ PERIKANAN	INDUSTRI	KONSTRUKSI	TRANSPORTASI	KARYAWAN SWASTA	KARYAWAN BUMN	KARYAWAN BUMD	KARYAWAN HONORER	BURUH HARIAN LEPAS	BURUH TANI/ PERKEBUNAN	BURUH NELAYAN/ PERIKANAN	BURUH PETERNAKAN
		1	2	3	4	5	6	7	8	9	10	11	12	13	14	15	16	17	18	19	20	21	22
6112062001	KUBU	1,762	1,415	909	19	66	1	9	8	184	-	69	-	1	-	982	1	-	22	68	47	32	-
6112062002	OLAK OLAK KUBU	1,306	1,107	571	3	33	1	-	1	292	-	6	2	-	683	-	-	20	15	181	1	-	-
6112062003	SUNGAI SELAMAT	218	140	100	-	1	-	-	2	97	-	23	2	-	16	-	-	-	3	31	-	-	-
6112062004	SUNGAI BEMBAN	896	675	391	1	7	1	-	6	417	1	4	-	-	189	-	-	6	42	48	-	-	-
6112062005	PINANG LUAR	938	617	117	1	11	-	2	7	403	-	-	1	1	291	1	-	3	46	4	-	-	-
6112062006	SERUAT DUA	364	342	313	-	3	-	-	-	170	-	3	-	-	162	-	-	2	11	66	1	-	-
6112062007	SERUAT TIGA	468	364	417	1	-	-	-	-	298	1	-	-	-	64	-	-	11	17	10	-	-	-
6112062008	DABONG	876	613	331	-	11	-	-	1	290	-	144	-	2	129	-	-	5	19	33	6	-	-
6112062009	AMBAWANG	1,151	816	306	4	13	-	-	3	419	-	3	-	1	253	-	-	6	140	31	1	-	-
6112062010	SEPAKAT BARU	171	107	91	-	5	-	-	1	82	-	9	-	-	15	-	-	1	10	2	-	-	-
6112062011	BARU	1,060	590	169	1	13	-	-	2	410	1	10	-	1	216	-	-	4	15	25	4	-	-
6112062012	AIR PUTIH	998	747	418	2	23	-	-	14	261	1	7	-	1	309	-	-	4	271	6	-	-	-
6112062013	TELUK NANGKA	1,163	928	354	6	29	2	-	9	385	1	1	-	-	248	-	-	8	11	59	-	-	-
6112062014	JANGKANG SATU	530	391	116	5	12	-	-	2	330	-	1	-	1	125	-	-	6	15	9	-	-	-
6112062015	JANGKANG DUA	494	404	210	1	15	1	-	-	237	-	1	-	-	160	-	-	5	24	8	-	-	1
6112062016	PINANG DALAM	472	355	160	-	5	-	-	1	261	1	3	-	-	135	-	-	2	5	2	-	-	-
6112062017	SUNGAI TERUS	436	316	89	2	5	-	-	28	181	3	3	-	-	99	-	-	2	12	11	-	-	1
6112062018	PELITA JAYA	265	171	154	1	2	-	-	2	223	-	-	-	-	35	-	-	2	2	34	-	-	-
6112062019	MENGKALANG	419	253	143	1	3	-	-	6	161	-	20	-	1	44	-	-	2	79	20	3	-	-
6112062020	MENGKALANG JAMBU	127	123	74	1	1	-	-	-	72	-	3	-	-	43	-	-	-	1	2	-	-	-
JUMLAH		14,114	10,474	5,433	49	258	6	11	93	5,173	9	310	5	9	4	4,198	2	-	111	806	629	48	2

Sumber: Data Konsolidasi Bersih (DKB) Ditjen Dukcapil Kemendagri RI

KODE DESA	DESA	KODE DAN JENIS PEKERJAAN (Tabel-2)																					
		PEMBANTU RUMAH TANGGA	TUKANG CUKUR	TUKANG LISTRIK	TUKANG BATU	TUKANG KAYU	TUKANG SOL SEPATU	TUKANG LAS/PANDAI BESI	TUKANG JAHIT	TUKANG GIGI	PENATA RIAS	PENATA BUSANA	PENATA RAMBUT	MEKANIK	SENIMAN	TABIB	PARAJI	PERANCANG BUSANA	PENTERJEMAH	IMAM MASJID	PENDETA	PASTOR	WARTAWAN
		23	24	25	26	27	28	29	30	31	32	33	34	35	36	37	38	39	40	41	42	43	44
6112062001	KUBU	2	-	-	-	7	-	2	-	-	-	-	2	-	-	-	-	-	-	-	1	-	-
6112062002	OLAK OLAK KUBU	-	-	-	1	-	-	-	-	-	-	-	-	-	-	-	-	-	-	-	-	-	-
6112062003	SUNGAI SELAMAT	1	-	-	-	2	-	-	-	-	-	1	-	-	-	-	-	-	-	-	-	-	-
6112062004	SUNGAI BEMBAN	1	-	-	-	4	-	-	-	-	-	-	3	-	-	-	-	-	-	-	1	-	-
6112062005	PINANG LUAR	-	-	-	-	4	-	2	1	-	-	-	-	-	-	-	-	-	-	-	-	-	-
6112062006	SERUAT DUA	-	-	-	-	3	-	1	-	-	-	-	-	-	-	-	-	-	-	1	-	-	-
6112062007	SERUAT TIGA	4	-	-	-	-	-	-	-	1	-	-	-	-	-	-	-	-	-	-	-	-	-
6112062008	DABONG	-	-	-	-	3	-	-	-	-	-	-	2	-	-	-	-	-	-	-	-	-	-
6112062009	AMBAWANG	1	-	-	-	-	-	-	-	-	-	-	1	-	-	-	-	-	-	-	2	-	-
6112062010	SEPAKAT BARU	-	-	1	-	-	-	-	-	-	-	-	-	-	-	-	-	-	-	-	-	-	-
6112062011	BARU	1	-	-	-	2	-	-	-	-	-	-	-	1	-	-	-	-	-	1	-	-	-
6112062012	AIR PUTIH	4	-	-	-	5	-	-	3	-	-	-	1	-	-	-	-	-	-	-	-	-	-
6112062013	TELUK NANGKA	2	-	-	-	4	-	-	-	1	-	-	1	-	-	-	-	-	-	-	1	-	-
6112062014	JANGKANG SATU	1	-	-	1	-	1	-	1	-	-	-	-	-	-	-	-	-	-	-	-	-	-
6112062015	JANGKANG DUA	1	-	-	-	2	-	1	-	-	-	-	1	1	-	-	-	-	-	-	1	-	-
6112062016	PINANG DALAM	-	-	-	-	-	-	-	-	-	-	-	1	-	-	-	-	-	-	-	-	-	-
6112062017	SUNGAI TERUS	-	-	-	-	4	-	-	-	-	-	-	-	-	-	-	-	-	-	-	-	-	-
6112062018	PELITA JAYA	-	-	-	-	1	-	-	-	-	-	-	-	-	-	-	-	-	-	-	-	-	-
6112062019	MENGKALANG	4	-	-	-	1	-	-	-	-	-	-	-	1	-	-	-	-	-	-	-	-	-
6112062020	MENGKALANG JAMBU	-	-	-	-	-	-	-	-	-	-	-	-	-	-	-	-	-	-	-	-	-	-
	JUMLAH	22	-	1	2	42	1	6	5	1	1	-	1	12	3	-	-	-	-	2	6	-	-

Sumber: Data Konsolidasi Bersih (DKB) Ditjen Dukcapil Kemendagri RI

KODE DESA	DESA	KODE DAN JENIS PEKERJAAN (Tabel-3)																						
		USTADZ/ MUBALIGH	JURU MASAK	PROMOTOR ACARA	ANGGOTA DPR RI	ANGGOTA DPD RI	ANGGOTA BPK	PRESIDEN	WAKIL PRESIDEN	ANGGOTA MAHKAMAH KONSTITUSI	ANGGOTA KABINET KEMENTERIAN	DUTA BESAR	GUBERNUR	WAKIL GUBERNUR	BUPATI	WAKIL BUPATI	WALIKOTA	WAKIL WALIKOTA	ANGGOTA DPRD PROP.	ANGGOTA DPRD KAB./KOTA	DOSEN	GURU	PILOT	PENGACARA
		45	46	47	48	49	50	51	52	53	54	55	56	57	58	59	60	61	62	63	64	65	66	67
6112062001	KUBU	-	1	-	-	-	-	-	-	-	-	-	-	-	-	-	-	-	-	-	-	9	-	-
6112062002	OLAK OLAK KUBU	-	-	-	-	-	-	-	-	-	-	-	-	-	-	-	-	-	-	-	-	8	-	-
6112062003	SUNGAI SELAMAT	-	-	-	-	-	-	-	-	-	-	-	-	-	-	-	-	-	-	-	-	1	-	-
6112062004	SUNGAI BEMBAN	2	-	-	-	-	-	-	-	-	-	-	-	-	-	-	-	-	-	-	-	4	-	-
6112062005	PINANG LUAR	-	-	-	-	-	-	-	-	-	-	-	-	-	-	-	-	-	-	-	-	7	-	-
6112062006	SERUAT DUA	-	-	-	-	-	-	-	-	-	-	-	-	-	-	-	-	-	-	-	-	1	-	-
6112062007	SERUAT TIGA	-	-	-	-	-	-	-	-	-	-	-	-	-	-	-	-	-	-	-	-	4	-	-
6112062008	DABONG	-	-	-	-	-	-	-	-	-	-	-	-	-	-	-	-	-	-	-	-	4	-	-
6112062009	AMBAWANG	-	-	-	-	-	-	-	-	-	-	-	-	-	-	-	-	-	-	-	-	2	-	-
6112062010	SEPAKAT BARU	-	-	-	-	-	-	-	-	-	-	-	-	-	-	-	-	-	-	-	-	4	-	-
6112062011	BARU	-	-	-	-	-	-	-	-	-	-	-	-	-	-	-	-	-	-	-	-	4	-	-
6112062012	AIR PUTIH	1	-	-	-	-	-	-	-	-	-	-	-	-	-	-	-	-	-	-	-	5	-	-
6112062013	TELUK NANGKA	2	-	-	-	-	-	-	-	-	-	-	-	-	-	-	-	-	-	-	1	5	-	-
6112062014	JANGKANG SATU	-	-	-	-	-	-	-	-	-	-	-	-	-	-	-	-	-	-	-	-	-	-	-
6112062015	JANGKANG DUA	-	-	-	-	-	-	-	-	-	-	-	-	-	-	-	-	-	-	-	-	2	-	-
6112062016	PINANG DALAM	-	-	-	-	-	-	-	-	-	-	-	-	-	-	-	-	-	-	-	-	2	-	-
6112062017	SUNGAI TERUS	4	-	-	-	-	-	-	-	-	-	-	-	-	-	-	-	-	-	-	-	1	-	-
6112062018	PELITA JAYA	-	-	-	-	-	-	-	-	-	-	-	-	-	-	-	-	-	-	-	-	1	-	-
6112062019	MENGKALANG	-	-	-	-	-	-	-	-	-	-	-	-	-	-	-	-	-	-	-	-	-	-	-
6112062020	MENGKALANG JAMBU	-	-	-	-	-	-	-	-	-	-	-	-	-	-	-	-	-	-	-	-	-	-	-
JUMLAH		9	1	-	-	-	-	-	-	-	-	-	-	-	-	-	-	-	-	-	1	64	-	-

Sumber: Data Konsolidasi Bersih (DKB) Ditjen Dukcapil Kemendagri RI

KODE KEC.	KECAMATAN	KODE DAN JENIS PEKERJAAN (Tabel-4)																				JUMLAH		
		NOTARIS	ARSITEK	AKUNTAN	KONSULTAN	DOKTER	BIDAN	PERAWAT	APOTEKER	PSIKIATER/ PSIKOLOG	PENYIAR TELEVISI	PENYIAR RADIO	PELAUT	PENELITI	SOPIR	PIALANG	PARANORMAL	PEDAGANG	PERANGKAT DESA	KEPALA DESA	BIARAWAN/ BIARAWATI		WIRASWASTA	PEKERJAAN LAINNYA
		68	69	70	71	72	73	74	75	76	77	78	79	80	81	82	83	84	85	86	87		88	89
6112062001	KUBU	-	-	-	-	1	4	4	-	-	-	2	-	1	-	-	7	1	1	-	79	-	5,719	
6112062002	OLAK OLAK KUBU	-	-	-	-	-	-	-	1	-	-	-	-	-	-	-	10	4	-	-	33	1	4,280	
6112062003	SUNGAI SELAMAT	-	-	-	-	-	-	-	-	-	-	-	-	-	-	-	-	3	-	-	4	-	645	
6112062004	SUNGAI BEMBAN	-	-	-	1	1	-	-	-	-	-	-	-	5	-	-	4	2	-	-	67	2	2,781	
6112062005	PINANG LUAR	-	-	-	-	-	-	1	-	-	-	1	-	4	-	-	9	1	-	-	28	-	2,502	
6112062006	SERUAT DUA	-	-	-	-	-	-	-	-	-	-	-	-	-	-	-	1	3	-	-	5	-	1,452	
6112062007	SERUAT TIGA	-	-	-	-	-	-	-	-	-	-	-	-	1	-	-	-	2	-	-	19	-	1,682	
6112062008	DABONG	-	-	-	-	-	-	-	-	-	-	-	-	-	-	-	2	4	1	-	95	-	2,571	
6112062009	AMBAWANG	-	-	-	-	-	-	-	-	-	-	-	-	4	-	-	1	-	-	-	54	1	3,215	
6112062010	SEPAKAT BARU	-	-	-	-	-	1	-	-	-	-	-	-	-	-	-	2	1	1	-	22	-	526	
6112062011	BARU	-	-	-	-	-	-	-	-	-	-	1	-	-	-	-	1	-	-	-	22	-	2,554	
6112062012	AIR PUTIH	-	-	-	-	-	1	1	-	-	-	-	-	2	-	-	3	2	1	-	25	-	3,116	
6112062013	TELUK NANGKA	-	-	-	-	-	2	1	-	-	-	-	-	-	-	-	2	-	-	-	288	-	3,514	
6112062014	JANGKANG SATU	-	1	-	-	-	-	-	-	-	-	-	-	-	-	-	1	1	-	-	30	-	1,580	
6112062015	JANGKANG DUA	-	-	-	-	-	1	-	-	-	-	-	-	2	-	-	-	-	-	-	30	-	1,603	
6112062016	PINANG DALAM	-	-	-	-	-	-	-	-	-	-	-	-	-	-	-	5	-	-	-	32	-	1,442	
6112062017	SUNGAI TERUS	-	-	-	-	-	-	-	-	-	-	-	-	-	-	-	3	2	-	-	18	-	1,220	
6112062018	PELITA JAYA	-	-	-	-	-	-	-	-	-	-	-	-	-	-	-	-	2	1	-	7	-	903	
6112062019	MENGKALANG	-	-	-	-	-	-	-	-	-	-	-	-	-	-	-	7	2	-	-	12	-	1,183	
6112062020	MENGKALANG JAMBU	-	-	-	-	-	-	-	-	-	-	-	-	-	-	-	-	-	1	-	4	-	452	
	JUMLAH	-	1	-	1	2	9	7	1	-	-	4	-	19	-	-	58	30	6	-	874	4	42,940	

Sumber: Data Konsolidasi Bersih (DKB) Ditjen Dukcapil Kemendagri RI

**DATA AGREGAT KEPENDUDUKAN
MENURUT JENIS PEKERJAAN
KECAMATAN RASAU JAYA
SEMESTER II TAHUN 2019**

KODE DESA	DESA	KODE DAN JENIS PEKERJAAN (Tabel-1)																					
		BELUM/ TIDAK BEKERJA	MENGURUS RUMAH TANGGA	PELAJAR/ MAHASISWA	PENSIUNAN	PEGAWAI NEGERI SIPIL (PNS)	TENTARA NASIONAL INDONESIA (TNI)	KEPOLISIAN RI (POLRI)	PERDAGANGAN	PETANI/ PEKEBUN	PETERNAK	NELAYAN/ PERIKANAN	INDUSTRI	KONSTRUKSI	TRANSPORTASI	KARYAWAN SWASTA	KARYAWAN BUMN	KARYAWAN BUMD	KARYAWAN HONORER	BURUH HARIAN LEPAS	BURUH TANI/ PERKEBUNAN	BURUH NELAYAN/ PERIKANAN	BURUH PETERNAKAN
		1	2	3	4	5	6	7	8	9	10	11	12	13	14	15	16	17	18	19	20	21	22
6112072001	RASAU JAYA UMUM	2,237	1,573	962	11	46	5	3	6	347	3	17	1	1	3	1,138	3	-	16	51	28	2	1
6112072002	RASAU JAYA SATU	3,228	2,036	1,087	42	242	30	21	90	566	10	5	5	4	3	707	21	2	58	155	33	-	6
6112072003	RASAU JAYA DUA	1,815	1,359	567	6	37	6	4	13	679	1	2	1	1	1	743	1	1	12	55	34	1	-
6112072004	RASAU JAYA TIGA	1,890	1,390	588	13	52	10	8	22	405	5	1	2	1	2	891	8	1	35	38	21	-	-
6112072005	BINTANG MAS	554	399	100	1	17	1	1	5	325	1	1	1	-	-	105	1	-	3	8	9	-	-
6112072006	PEMATANG TUJUH	619	463	203	1	20	-	-	3	243	-	9	-	-	-	209	-	-	5	14	3	-	-
	JUMLAH	10,343	7,220	3,507	74	414	52	37	139	2,565	20	35	10	7	9	3,793	34	4	129	321	128	3	7

Sumber: Data Konsolidasi Bersih (DKB) Ditjen Dukcapil Kemendagri RI

KODE DESA	DESA	KODE DAN JENIS PEKERJAAN (Tabel-2)																						
		PEMBANTU RUMAH TANGGA	TUKANG CUKUR	TUKANG LISTRIK	TUKANG BATU	TUKANG KAYU	TUKANG SOL SEPATU	TUKANG LAS/ PANDAI BESI	TUKANG JAHT	TUKANG GIGI	PENATA RIAS	PENATA BUSANA	PENATA RAMBUT	MEKANIK	SENIMAN	TABIB	PARAJI	PERANCANG BUSANA	PENTERJEMAH	IMAM MASJID	PENDETA	PASTOR	WARTAWAN	
		23	24	25	26	27	28	29	30	31	32	33	34	35	36	37	38	39	40	41	42	43	44	
6112072001	RASAU JAYA UMUM	3	-	3	-	5	-	-	-	-	-	2	6	-	1	-	-	-	-	-	-	-	1	
6112072002	RASAU JAYA SATU	11	1	1	1	15	-	4	8	-	1	-	18	-	2	-	-	-	-	-	-	-	-	
6112072003	RASAU JAYA DUA	1	-	-	-	13	-	-	-	-	-	1	-	1	-	-	-	-	-	-	-	-	-	
6112072004	RASAU JAYA TIGA	2	-	-	-	2	-	1	-	-	1	-	6	-	-	1	-	-	-	-	1	-	-	
6112072005	BINTANG MAS	-	-	-	-	-	-	-	-	-	-	-	-	-	-	-	-	-	-	-	-	-	-	
6112072006	PEMATANG TUJUH	1	-	1	-	-	-	-	-	-	-	-	1	-	-	-	-	-	-	-	1	-	-	
	JUMLAH	18	1	5	1	35	-	5	8	-	2	4	31	1	3	1	-	-	-	2	-	1		

Sumber: Data Konsolidasi Bersih (DKB) Ditjen Dukcapil Kemendagri RI

KODE DESA	DESA	KODE DAN JENIS PEKERJAAN (Tabel-3)																						
		USTADZ/ MUBALIGH	JURU MASAK	PROMOTOR ACARA	ANGGOTA DPR RI	ANGGOTA DPD RI	ANGGOTA BPK	PRESIDEN	WAKIL PRESIDEN	ANGGOTA MAHKAMAH KONSTITUSI	ANGGOTA KABINET KEMENTERIAN	DUTA BESAR	GUBERNUR	WAKIL GUBERNUR	BUPATI	WAKIL BUPATI	WALIKOTA	WAKIL WALIKOTA	ANGGOTA DPRD PROP.	ANGGOTA DPRD KAB./KOTA	DOSEN	GURU	PILOT	PENGACARA
		45	46	47	48	49	50	51	52	53	54	55	56	57	58	59	60	61	62	63	64	65	66	67
6112072001	RASAU JAYA UMUM	-	-	-	-	-	-	-	-	-	-	-	-	-	-	-	-	-	-	-	-	16	-	-
6112072002	RASAU JAYA SATU	5	-	-	-	-	-	-	-	-	-	-	-	-	-	-	-	-	-	1	2	126	-	-
6112072003	RASAU JAYA DUA	3	-	-	-	-	-	-	-	-	-	-	-	-	-	-	-	-	-	1	-	28	-	-
6112072004	RASAU JAYA TIGA	1	-	-	-	-	-	-	-	-	-	-	-	-	-	-	-	-	-	-	1	32	-	-
6112072005	BINTANG MAS	-	-	-	-	-	-	-	-	-	-	-	-	-	-	-	-	-	-	-	1	3	-	-
6112072006	PEMATANG TUJUH	1	-	-	-	-	-	-	-	-	-	-	-	-	-	-	-	-	-	-	-	2	-	-
	JUMLAH	10	-	-	-	-	-	-	-	-	-	-	-	-	-	-	-	-	-	2	4	207	-	-

Sumber: Data Konsolidasi Bersih (DKB) Ditjen Dukcapil Kemendagri RI

KODE KEC.	KECAMATAN	KODE DAN JENIS PEKERJAAN (Tabel-4)																			JUMLAH			
		NOTARIS	ARSITEK	AKUNTAN	KONSULTAN	DOKTER	BIDAN	PERAWAT	APOTEKER	PSIKIATER/ PSIKOLOG	PENYIAR TELEVISI	PENYIAR RADIO	PELAUT	PENELITI	SOPIR	PIALANG	PARANORMAL	PEDAGANG	PERANGKAT DESA	KEPALA DESA		BIARAWAN/ BIARAWATI	WIRASWASTA	PEKERJAAN LAINNYA
		68	69	70	71	72	73	74	75	76	77	78	79	80	81	82	83	84	85	86		87	88	89
6112072001	RASAU JAYA UMUM	-	-	-	-	-	3	1	-	-	-	-	-	6	-	-	2	5	1	-	241	-	6,750	
6112072002	RASAU JAYA SATU	-	-	-	-	5	9	20	-	-	1	3	-	25	-	-	52	1	1	-	901	1	9,567	
6112072003	RASAU JAYA DUA	-	-	-	-	-	2	1	1	-	-	-	-	5	-	-	3	2	-	-	123	-	5,524	
6112072004	RASAU JAYA TIGA	-	-	-	-	-	-	-	-	-	-	1	-	4	-	-	7	4	1	-	185	-	5,633	
6112072005	BINTANG MAS	-	-	-	-	-	-	1	-	-	-	-	-	2	-	-	3	1	-	-	46	-	1,589	
6112072006	PEMATANG TUJUH	-	-	-	-	-	1	1	-	-	-	-	-	-	-	-	-	2	-	-	59	-	1,862	
	JUMLAH	-	-	-	-	5	15	24	1	-	-	1	4	-	42	-	67	15	3	-	1,555	1	30,925	

Sumber: Data Konsolidasi Bersih (DKB) Ditjen Dukcapil Kemendagri RI

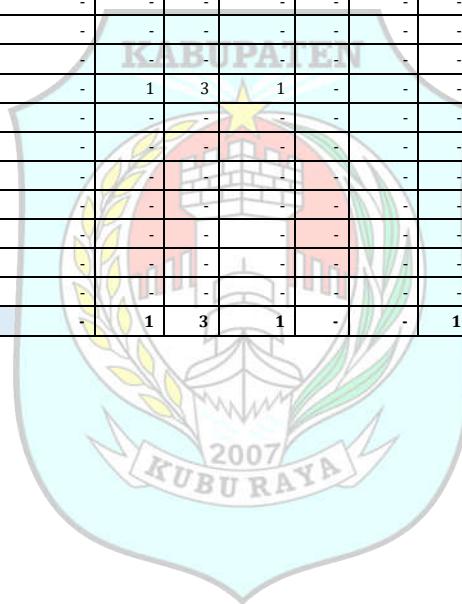
**DATA AGREGAT KEPENDUDUKAN
MENURUT JENIS PEKERJAAN
KECAMATAN TELUK PAKEDAI
SEMESTER II TAHUN 2019**

KODE DESA	DESA	KODE DAN JENIS PEKERJAAN (Tabel-1)																					
		BELUM/ TIDAK BEKERJA	MENGURUS RUMAH TANGGA	PELAJAR/ MAHASISWA	PENSIUNAN	PEGAWAI NEGERI SIPIL (PNS)	TENTARA NASIONAL INDONESIA (TNI)	KEPOLISIAN RI (POLRI)	PERDAGANGAN	PETANI/ PEKEBUN	PETERNAK	NELAYAN/ PERIKANAN	INDUSTRI	KONSTRUKSI	TRANSPORTASI	KARYAWAN SWASTA	KARYAWAN BUMN	KARYAWAN BUMD	KARYAWAN HONORER	BURUH HARIAN LEPAS	BURUH TANI/ PERKEBUNAN	BURUH NELAYAN/ PERIKANAN	BURUH PETERNAKAN
		1	2	3	4	5	6	7	8	9	10	11	12	13	14	15	16	17	18	19	20	21	22
6112082001	TELUK PAKEDAI HULU	581	549	422	7	19	1	-	1	128	2	30	-	-	-	96	-	-	14	62	208	23	-
6112082002	TELUK PAKEDAI SATU	397	285	97	2	3	-	-	4	120	-	85	-	1	-	112	-	-	-	8	9	3	-
6112082003	TELUK PAKEDAI DUA	339	300	181	1	5	-	-	4	161	-	11	-	-	-	38	-	-	6	16	6	2	-
6112082004	KUALA KARANG	474	400	263	1	1	-	-	1	5	-	363	-	2	2	20	-	-	2	12	-	3	-
6112082005	SERUAT	72	59	34	-	-	-	-	1	44	-	2	-	-	-	15	-	-	-	-	3	-	-
6112082006	SUNGAI DERAS	1,072	856	628	3	16	4	1	4	293	-	7	2	-	1	476	1	-	5	60	147	2	-
6112082007	SELAT REMIS	938	795	576	8	26	1	1	12	334	-	117	-	-	3	125	-	-	9	33	59	32	1
6112082008	MADURA	286	216	171	-	4	-	1	4	191	-	-	-	-	1	29	-	-	2	13	2	-	-
6112082009	PASIR PUTIH	352	229	122	-	1	-	-	3	203	-	3	-	-	-	32	1	-	1	10	10	1	-
6112082010	TELUK GELAM	296	210	152	-	7	-	-	-	43	-	119	-	-	-	26	-	-	2	9	16	1	-
6112082011	TANJUNG BUNGA	543	380	148	1	4	-	-	2	284	-	45	-	-	-	74	-	-	5	9	9	8	-
6112082012	SUNGAI NIBUNG	424	282	118	1	-	-	-	4	2	-	260	2	-	-	18	-	-	-	1	-	24	-
6112082013	ARUS DERAS	315	216	126	1	3	-	-	-	75	-	1	1	-	-	81	1	-	6	117	19	-	-
6112082014	SUNGAI NIPAH	309	235	195	1	6	-	-	4	214	1	-	-	-	-	46	-	-	-	8	4	1	1
JUMLAH		6,398	5,012	3,233	26	95	6	3	44	2,097	3	1,043	5	3	7	1,188	3	-	52	358	492	100	2

Sumber: Data Konsolidasi Bersih (DKB) Ditjen Dukcapil Kemendagri RI


KODE DESA	DESA	KODE DAN JENIS PEKERJAAN (Tabel-2)																					
		PEMBANTU RUMAH TANGGA	TUKANG CUKUR	TUKANG LISTRIK	TUKANG BATU	TUKANG KAYU	TUKANG SOL SEPATU	TUKANG LAS/PANDAI BESI	TUKANG JAHIT	TUKANG GIGI	PENATA RIAS	PENATA BUSANA	PENATA RAMBUT	MEKANIK	SENIMAN	TABIB	PARAJI	PERANCANG BUSANA	PENTERJEMAH	IMAM MASJID	PENDETA	PASTOR	WARTAWAN
		23	24	25	26	27	28	29	30	31	32	33	34	35	36	37	38	39	40	41	42	43	44
6112082001	TELUK PAKEDAI HULU	2	-	-	-	4	-	-	-	-	-	-	1	-	-	-	-	-	-	1	-	-	-
6112082002	TELUK PAKEDAI SATU	-	-	-	-	-	-	-	-	-	-	-	-	-	-	-	-	-	-	2	-	-	-
6112082003	TELUK PAKEDAI DUA	3	-	-	1	9	-	-	-	-	-	-	-	-	-	-	-	-	-	-	-	-	-
6112082004	KUALA KARANG	2	-	-	-	3	-	-	-	-	-	-	-	-	-	-	-	-	-	-	-	-	-
6112082005	SERUAT	3	-	-	-	-	-	-	-	-	-	-	-	-	-	-	-	-	-	-	-	-	-
6112082006	SUNGAI DERAS	6	-	-	-	2	-	-	-	-	-	-	-	-	-	-	-	-	-	-	-	-	-
6112082007	SELAT REMIS	6	-	-	1	25	-	1	3	1	-	-	9	1	1	-	-	-	-	-	1	-	-
6112082008	MADURA	1	-	-	-	1	-	-	-	-	-	-	-	-	-	-	-	-	-	-	-	-	-
6112082009	PASIR PUTIH	1	-	-	-	3	-	-	-	-	-	-	-	-	-	-	-	-	-	-	-	-	-
6112082010	TELUK GELAM	-	-	-	-	4	-	-	-	-	-	-	2	-	-	-	-	-	-	1	-	-	-
6112082011	TANJUNG BUNGA	-	-	-	-	-	-	-	-	-	-	-	-	-	-	-	-	-	-	-	-	-	-
6112082012	SUNGAI NIBUNG	2	-	-	-	-	-	-	-	-	-	-	-	-	-	-	-	-	-	-	-	-	-
6112082013	ARUS DERAS	1	-	-	-	1	-	-	-	-	-	-	-	-	-	-	-	-	-	-	-	-	-
6112082014	SUNGAI NIPAH	-	-	-	-	-	-	-	-	-	-	-	-	-	-	-	-	-	-	-	-	-	-
	JUMLAH	27	-	-	2	52	-	1	3	1	-	-	1	11	1	1	-	-	-	4	1	-	-

Sumber: Data Konsolidasi Bersih (DKB) Ditjen Dukcapil Kemendagri RI



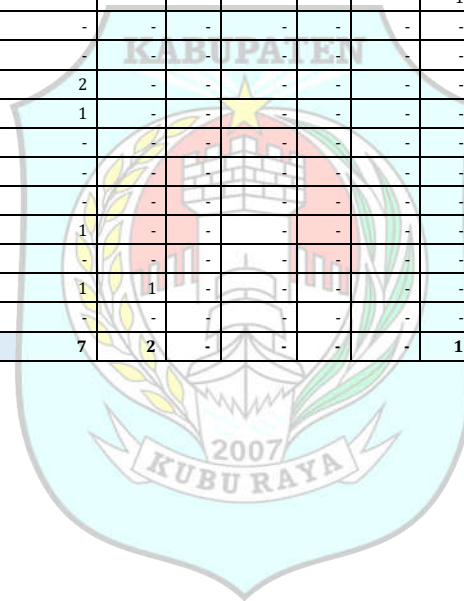
KODE DESA	DESA	KODE DAN JENIS PEKERJAAN (Tabel-3)																						
		USTADZ/ MUBALIGH	JURU MASAK	PROMOTOR ACARA	ANGGOTA DPR RI	ANGGOTA DPD RI	ANGGOTA BPK	PRESIDEN	WAKIL PRESIDEN	ANGGOTA MAHKAMAH KONSTITUSI	ANGGOTA KABINET KEMENTERIAN	DUTA BESAR	GUBERNUR	WAKIL GUBERNUR	BUPATI	WAKIL BUPATI	WALIKOTA	WAKIL WALIKOTA	ANGGOTA DPRD PROP.	ANGGOTA DPRD KAB./KOTA	DOSEN	GURU	PILOT	PENGACARA
		45	46	47	48	49	50	51	52	53	54	55	56	57	58	59	60	61	62	63	64	65	66	67
6112082001	TELUK PAKEDAI HULU	1	-	-	-	-	-	-	-	-	-	-	-	-	-	-	-	-	-	-	-	5	-	-
6112082002	TELUK PAKEDAI SATU	-	-	-	-	-	-	-	-	-	-	-	-	-	-	-	-	-	-	-	1	-	-	-
6112082003	TELUK PAKEDAI DUA	-	-	-	-	-	-	-	-	-	-	-	-	-	-	-	-	-	-	-	1	1	-	-
6112082004	KUALA KARANG	-	-	-	-	-	-	-	-	-	-	-	-	-	-	-	-	-	-	-	-	1	-	-
6112082005	SERUAT	-	-	-	-	-	-	-	-	-	-	-	-	-	-	-	-	-	-	-	-	-	-	-
6112082006	SUNGAI DERAS	-	-	-	-	-	-	-	-	-	-	-	-	-	-	-	-	-	-	-	-	9	-	-
6112082007	SELAT REMIS	1	1	-	-	-	-	-	-	-	-	-	-	-	-	-	-	-	-	-	-	1	-	-
6112082008	MADURA	-	-	-	-	-	-	-	-	-	-	-	-	-	-	-	-	-	-	-	-	2	-	-
6112082009	PASIR PUTIH	-	-	-	-	-	-	-	-	-	-	-	-	-	-	-	-	-	-	-	-	1	-	-
6112082010	TELUK GELAM	-	-	-	-	-	-	-	-	-	-	-	-	-	-	-	-	-	-	-	-	4	-	-
6112082011	TANJUNG BUNGA	-	-	-	-	-	-	-	-	-	-	-	-	-	-	-	-	-	-	-	-	1	-	-
6112082012	SUNGAI NIBUNG	-	-	-	-	-	-	-	-	-	-	-	-	-	-	-	-	-	-	-	-	1	-	-
6112082013	ARUS DERAS	-	-	-	-	-	-	-	-	-	-	-	-	-	-	-	-	-	-	-	-	-	-	-
6112082014	SUNGAI NIPAH	-	-	-	-	-	-	-	-	-	-	-	-	-	-	-	-	-	-	-	-	-	-	-
	JUMLAH	2	1	-	-	-	-	-	-	-	-	-	-	-	-	-	-	-	-	-	2	26	-	-

Sumber: Data Konsolidasi Bersih (DKB) Ditjen Dukcapil Kemendagri RI



KODE KEC.	KECAMATAN	KODE DAN JENIS PEKERJAAN (Tabel-4)																				JUMLAH		
		NOTARIS	ARSITEK	AKUNTAN	KONSULTAN	DOKTER	BIDAN	PERAWAT	APOTEKER	PSIKIATER/ PSIKOLOG	PENYIAR TELEVISI	PENYIAR RADIO	PELAUT	PENELITI	SOPIR	PIALANG	PARANORMAL	PEDAGANG	PERANGKAT DESA	KEPALA DESA	BIARAWAN/ BIARAWATI		WIRASWASTA	PEKERJAAN LAINNYA
		68	69	70	71	72	73	74	75	76	77	78	79	80	81	82	83	84	85	86	87		88	89
6112082001	TELUK PAKEDAI HULU	-	-	-	-	-	2	1	-	-	-	-	-	-	-	-	-	7	4	1	-	69	-	2,241
6112082002	TELUK PAKEDAI SATU	-	-	-	-	-	-	-	-	-	-	-	-	-	-	-	-	2	2	1	-	20	-	1,154
6112082003	TELUK PAKEDAI DUA	-	-	-	-	-	-	-	-	-	-	1	-	-	-	-	-	1	4	1	-	95	-	1,187
6112082004	KUALA KARANG	-	-	-	-	-	-	-	-	-	-	-	-	-	-	-	-	-	5	-	-	40	-	1,600
6112082005	SERUAT	-	-	-	-	-	-	-	-	-	-	-	-	-	-	-	-	1	2	-	-	15	-	251
6112082006	SUNGAI DERAS	-	-	-	-	2	2	-	-	-	-	-	-	1	-	-	2	3	1	-	-	68	-	3,674
6112082007	SELAT REMIS	-	-	-	-	-	1	-	-	-	-	-	-	1	-	-	16	-	1	-	241	-	3,382	
6112082008	MADURA	-	-	-	-	-	-	-	-	-	-	-	-	-	-	-	1	2	1	-	13	-	941	
6112082009	PASIR PUTIH	-	-	-	-	-	-	-	-	-	-	-	-	1	-	-	-	2	-	-	17	-	993	
6112082010	TELUK GELAM	-	-	-	-	-	-	-	-	-	-	-	-	-	-	-	-	-	2	-	17	-	911	
6112082011	TANJUNG BUNGA	-	-	-	-	-	1	-	-	-	-	-	-	-	-	-	-	-	1	-	11	-	1,526	
6112082012	SUNGAI NIBUNG	-	-	-	-	-	-	-	-	-	-	-	-	-	-	-	-	1	1	-	-	14	1	1,156
6112082013	ARUS DERAS	-	-	-	-	-	1	1	-	-	-	-	-	5	-	-	2	1	1	-	17	-	992	
6112082014	SUNGAI NIPAH	-	-	-	-	-	-	-	-	-	-	-	-	1	-	-	1	-	1	-	23	1	1,052	
	JUMLAH	-	-	-	-	2	7	2	-	-	-	1	-	9	-	-	33	26	12	-	660	2	21,060	

Sumber: Data Konsolidasi Bersih (DKB) Ditjen Dukcapil Kemendagri RI




**DATA AGREGAT KEPENDUDUKAN
MENURUT JENIS PEKERJAAN
KECAMATAN SUNGAI KAKAP
SEMESTER II TAHUN 2019**

KODE DESA	DESA	KODE DAN JENIS PEKERJAAN (Tabel-1)																					
		BELUM/ TIDAK BEKERJA	MENGURUS RUMAH TANGGA	PELAJAR/ MAHASISWA	PENSIUNAN	PEGAWAI NEGERI SIPIL (PNS)	TENTARA NASIONAL INDONESIA (TNI)	KEPOLISIAN RI (POLRI)	PERDAGANGAN	PETANI/ PEKEBUN	PETERNAK	NELAYAN/ PERIKANAN	INDUSTRI	KONSTRUKSI	TRANSPORTASI	KARYAWAN SWASTA	KARYAWAN BUMN	KARYAWAN BUMD	KARYAWAN HONORER	BURUH HARIAN LEPAS	BURUH TANI/ PERKEBUNAN	BURUH NELAYAN/ PERIKANAN	BURUH PETERNAKAN
		1	2	3	4	5	6	7	8	9	10	11	12	13	14	15	16	17	18	19	20	21	22
6112092001	SUNGAI KAKAP	4,232	3,353	2,199	21	108	7	15	31	592	3	777	-	1	3	576	2	1	28	177	39	62	1
6112092002	SUNGAI ITIK	1,769	1,277	625	1	11	1	2	9	759	2	9	1	-	2	207	-	-	7	104	21	3	-
6112092003	JERUJU BESAR	2,110	1,737	1,074	6	30	-	2	5	791	-	20	1	-	-	715	3	-	8	102	21	2	-
6112092004	SUNGAI KUPAH	1,173	869	563	-	6	1	-	2	429	1	128	-	-	-	144	1	-	1	26	13	1	-
6112092005	SUNGAI RENGAS	6,878	5,195	3,764	58	312	16	34	59	948	4	54	1	1	4	2,705	16	1	65	556	102	21	1
6112092006	PAL SEMBILAN	7,716	4,913	3,548	113	626	28	73	116	725	10	20	7	8	4	2,355	94	7	74	398	475	7	8
6112092007	SUNGAI BELIDAK	998	799	465	3	17	2	-	5	259	1	45	-	-	-	133	-	-	4	21	17	2	-
6112092008	KALIMAS	2,129	1,769	1,215	4	8	-	1	16	629	1	14	-	-	-	146	2	-	10	28	22	-	-
6112092009	PUNGGUR KECIL	4,399	3,474	2,238	7	50	3	1	10	1,102	1	12	1	-	1	177	1	1	21	40	167	1	-
6112092010	PUNGGUR BESAR	2,319	2,026	1,284	4	18	-	2	10	892	2	28	-	-	-	105	2	-	3	45	20	1	-
6112092011	TANJUNG SALEH	1,666	1,201	628	-	11	-	-	6	373	2	216	-	-	2	56	1	-	1	8	391	46	-
6112092012	SEPUK LAUT	706	604	497	-	1	-	-	1	87	1	364	-	1	-	31	-	-	2	6	6	13	-
6112092013	PUNGGUR KAPUAS	600	531	492	-	2	-	1	2	363	-	17	-	-	-	70	-	-	3	9	1	2	-
JUMLAH		36,695	27,748	18,592	217	1,200	58	131	272	7,949	28	1,704	11	11	16	7,420	122	10	227	1,520	1,295	161	10

Sumber: Data Konsolidasi Bersih (DKB) Ditjen Dukcapil Kemendagri RI


KODE DESA	DESA	KODE DAN JENIS PEKERJAAN (Tabel-2)																					
		PEMBANTU RUMAH TANGGA	TUKANG CUKUR	TUKANG LISTRIK	TUKANG BATU	TUKANG KAYU	TUKANG SOL SEPATU	TUKANG LAS/PANDAI BESI	TUKANG JAHIT	TUKANG GIGI	PENATA RIAS	PENATA BUSANA	PENATA RAMBUT	MEKANIK	SENIMAN	TABIB	PARAJI	PERANCANG BUSANA	PENTERJEMAH	IMAM MASJID	PENDETA	PASTOR	WARTAWAN
		23	24	25	26	27	28	29	30	31	32	33	34	35	36	37	38	39	40	41	42	43	44
6112092001	SUNGAI KAKAP	12	-	3	-	25	-	3	4	-	-	-	-	8	-	1	-	-	-	-	1	-	-
6112092002	SUNGAI ITIK	3	-	-	-	5	-	-	-	-	-	-	-	3	-	-	-	-	-	-	-	-	1
6112092003	JERUJU BESAR	-	-	-	-	4	-	3	-	-	-	-	-	1	-	-	-	-	-	-	-	-	1
6112092004	SUNGAI KUPAH	2	-	2	-	2	-	1	2	-	-	-	-	-	-	-	-	-	-	-	-	-	-
6112092005	SUNGAI RENGAS	6	1	6	1	38	-	5	8	-	1	-	1	13	1	3	-	-	-	-	2	-	3
6112092006	PAL SEMBILAN	24	2	10	9	45	1	15	20	-	4	-	2	15	4	1	-	-	-	5	6	-	3
6112092007	SUNGAI BELIDAK	-	-	-	-	1	-	-	-	-	-	-	-	1	-	-	-	-	-	-	-	-	-
6112092008	KALIMAS	1	-	-	-	4	-	-	-	-	-	-	-	-	-	-	1	-	1	-	-	-	-
6112092009	PUNGGUR KECIL	1	-	-	1	3	-	-	2	-	-	-	-	2	-	-	-	-	-	2	-	-	-
6112092010	PUNGGUR BESAR	4	-	-	-	3	-	-	-	-	-	-	1	-	-	-	-	-	-	2	-	-	-
6112092011	TANJUNG SALEH	2	-	-	-	1	-	-	3	-	1	-	-	1	-	-	-	-	-	-	-	-	-
6112092012	SEPUK LAUT	-	-	-	1	4	-	-	-	-	-	-	-	-	-	-	-	-	-	-	-	-	-
6112092013	PUNGGUR KAPUAS	-	-	-	-	-	-	-	-	-	-	-	-	-	-	-	-	-	-	-	1	-	-
	JUMLAH	55	3	21	12	135	1	27	39	-	6	-	4	44	5	5	-	1	-	10	10	-	8

Sumber: Data Konsolidasi Bersih (DKB) Ditjen DUKCAPIL Kemendagri RI



KODE DESA	DESA	KODE DAN JENIS PEKERJAAN (Tabel-3)																						
		USTADZ/ MUBALIGH	JURU MASAK	PROMOTOR ACARA	ANGGOTA DPR RI	ANGGOTA DPD RI	ANGGOTA BPK	PRESIDEN	WAKIL PRESIDEN	ANGGOTA MAHKAMAH KONSTITUSI	ANGGOTA KABINET KEMENTERIAN	DUTA BESAR	GUBERNUR	WAKIL GUBERNUR	BUPATI	WAKIL BUPATI	WALIKOTA	WAKIL WALIKOTA	ANGGOTA DPRD PROP.	ANGGOTA DPRD KAB./KOTA	DOSEN	GURU	PILOT	PENGACARA
		45	46	47	48	49	50	51	52	53	54	55	56	57	58	59	60	61	62	63	64	65	66	67
6112092001	SUNGAI KAKAP	1	2	-	-	-	-	-	-	-	-	-	-	-	-	-	-	-	-	1	-	24	-	-
6112092002	SUNGAI ITIK	2	-	-	-	-	-	-	-	-	-	-	-	-	-	-	-	-	-	1	-	6	-	-
6112092003	JERUJU BESAR	1	-	-	-	-	-	-	-	-	-	-	-	-	-	-	-	-	-	-	-	10	-	-
6112092004	SUNGAI KUPAH	-	-	-	-	-	-	-	-	-	-	-	-	-	-	-	-	-	-	-	-	3	-	-
6112092005	SUNGAI RENGAS	1	1	-	-	-	-	-	-	-	-	-	-	-	-	-	-	-	-	-	3	67	-	3
6112092006	PAL SEMBILAN	4	3	-	-	-	-	-	-	-	-	-	-	-	-	-	-	-	1	3	39	186	1	3
6112092007	SUNGAI BELIDAK	-	-	-	-	-	-	-	-	-	-	-	-	-	-	-	-	-	-	-	-	1	-	-
6112092008	KALIMAS	-	-	-	-	-	-	-	-	-	-	-	-	-	-	-	-	-	-	1	-	3	-	-
6112092009	PUNGGUR KECIL	-	-	-	-	-	-	-	-	-	-	-	-	-	-	-	-	-	-	-	1	30	-	1
6112092010	PUNGGUR BESAR	-	-	-	-	-	-	-	-	-	-	-	-	-	-	-	-	-	-	1	-	12	-	-
6112092011	TANJUNG SALEH	-	-	-	-	-	-	-	-	-	-	-	-	-	-	-	-	-	-	-	-	23	-	-
6112092012	SEPUK LAUT	1	-	-	-	-	-	-	-	-	-	-	-	-	-	-	-	-	-	-	-	-	-	-
6112092013	PUNGGUR KAPUAS	-	-	-	-	-	-	-	-	-	-	-	-	-	-	-	-	-	-	-	-	3	-	-
	JUMLAH	10	6	-	-	-	-	-	-	-	-	-	-	-	-	-	-	-	1	7	43	368	1	7

Sumber: Data Konsolidasi Bersih (DKB) Ditjen Dukung Kemendagri RI



KODE KEC.	KECAMATAN	KODE DAN JENIS PEKERJAAN (Tabel-4)																				JUMLAH		
		NOTARIS	ARSITEK	AKUNTAN	KONSULTAN	DOKTER	BIDAN	PERAWAT	APOTEKER	PSIKIATER/ PSIKOLOG	PENYIAR TELEVISI	PENYIAR RADIO	PELAUT	PENELITI	SOPIR	PIALANG	PARANORMAL	PEDAGANG	PERANGKAT DESA	KEPALA DESA	BIARAWAN/ BIARAWATI		WIRASWASTA	PEKERJAAN LAINNYA
		68	69	70	71	72	73	74	75	76	77	78	79	80	81	82	83	84	85	86	87		88	89
6112092001	SUNGAI KAKAP	-	-	-	-	-	2	2	-	-	-	5	2	14	-	-	30	5	-	-	1,526	-	13,899	
6112092002	SUNGAI ITIK	-	-	-	-	-	4	1	-	-	-	-	-	2	-	-	3	1	1	-	432	-	5,275	
6112092003	JERUJU BESAR	-	1	-	1	-	-	-	-	-	-	-	-	5	-	-	7	1	-	-	386	-	7,048	
6112092004	SUNGAI KUPAH	-	-	-	-	-	1	-	-	-	-	-	-	1	-	-	3	4	-	-	250	-	3,629	
6112092005	SUNGAI RENGAS	-	-	-	-	2	4	7	-	-	-	14	-	47	1	-	65	1	-	-	1,428	-	22,528	
6112092006	PAL SEMBILAN	1	1	-	5	4	12	39	3	-	1	2	2	69	-	-	101	9	-	-	1,913	2	23,895	
6112092007	SUNGAI BELIDAK	-	-	-	-	-	-	1	-	-	-	-	1	3	-	-	3	-	-	-	422	-	3,204	
6112092008	KALIMAS	-	-	-	-	-	1	1	-	-	-	-	-	-	-	1	14	1	1	-	1,386	-	7,410	
6112092009	PUNGGUR KECIL	-	-	-	-	-	4	4	-	-	-	-	2	-	-	-	9	2	1	-	2,328	3	14,103	
6112092010	PUNGGUR BESAR	-	-	-	-	-	1	-	-	-	-	1	-	1	-	-	6	1	-	-	1,352	-	8,146	
6112092011	TANJUNG SALEH	-	-	-	-	-	1	1	-	-	-	-	-	-	-	-	3	2	1	-	358	-	5,005	
6112092012	SEPUK LAUT	-	-	-	-	-	-	-	-	-	-	1	-	-	-	-	-	3	-	-	260	-	2,590	
6112092013	PUNGGUR KAPUAS	-	-	-	-	-	-	1	-	-	-	-	-	-	-	-	-	1	-	-	227	-	2,326	
	JUMLAH	1	2	-	6	6	30	57	3	-	-	1	23	7	142	1	1	244	31	4	-	12,268	5	#####

Sumber: Data Konsolidasi Bersih (DKB) Ditjen Dukung Kemendagri RI



**DATA AGREGAT KEPENDUDUKAN
MENURUT STRUKTUR UMUR
KABUPATEN KUBU RAYA
SEMESTER II TAHUN 2019**

KODE KEC.	KECAMATAN	STRUKTUR UMUR (tahun)																JUMLAH
		0 - 4	5 - 9	10-14	15-19	20-24	25-29	30-34	35-39	40-44	45-49	50-54	55-59	60-64	65-69	70-74	> 74	
611201	SUNGAI RAYA	13,691	21,878	20,784	21,160	21,832	20,757	20,317	19,043	17,259	14,675	13,179	9,642	7,136	4,513	3,055	3,860	232,781
611202	KUALA MANDOR-B	1,423	2,521	2,657	3,302	3,515	2,811	2,561	2,193	1,834	1,429	1,376	1,051	847	532	423	444	28,919
611203	SUNGAI AMBAWANG	4,598	8,031	7,701	7,886	8,320	7,575	7,349	6,419	5,730	4,414	3,900	3,080	2,482	1,562	1,076	1,305	81,428
611204	TERENTANG	741	1,270	1,439	1,401	1,209	989	1,091	1,148	972	851	730	588	459	307	176	251	13,622
611205	BATU AMPAR	1,742	3,207	3,458	3,864	3,720	2,825	2,965	2,896	2,753	2,283	2,022	1,610	1,337	856	606	683	36,827
611206	KUBU	2,162	3,849	4,081	4,422	4,028	3,437	3,226	3,278	3,124	2,747	2,394	1,948	1,499	1,051	776	918	42,940
611207	RASAU JAYA	1,784	2,892	2,798	2,807	2,774	2,538	2,298	2,475	2,324	2,112	1,803	1,401	994	644	455	826	30,925
611208	TELUK PAKEDAI	1,077	1,846	2,036	2,183	1,990	1,602	1,615	1,576	1,519	1,284	1,143	982	762	524	439	482	21,060
611209	SUNGAI KAKAP	6,366	11,534	11,318	11,218	11,306	9,861	9,885	9,577	8,711	7,260	6,352	5,041	3,965	2,563	1,850	2,251	119,058
JUMLAH		33,584	57,028	56,272	58,243	58,694	52,395	51,307	48,605	44,226	37,055	32,899	25,343	19,481	12,552	8,856	11,020	607,560

Sumber: Data Konsolidasi Bersih (DKB) Ditjen Dukcapil Kemendagri RI

**DATA AGREGAT KEPENDUDUKAN
MENURUT STRUKTUR UMUR
KECAMATAN SUNGAI RAYA
SEMESTER II TAHUN 2019**

KODE DESA	DESA	STRUKTUR UMUR (tahun)																JUMLAH
		0 - 4	5 - 9	10-14	15-19	20-24	25-29	30-34	35-39	40-44	45-49	50-54	55-59	60-64	65-69	70-74	> 74	
6112012001	SUNGAI RAYA	930	1,435	1,408	1,374	1,511	1,645	1,482	1,514	1,351	1,039	913	708	559	464	334	408	17,075
6112012002	SUNGAI AMBANGAH	369	579	517	518	570	553	544	515	409	318	319	242	237	151	93	119	6,053
6112012003	ARANG LIMBUNG	1,634	2,463	2,413	2,435	2,330	2,217	2,112	2,187	2,114	1,798	1,643	1,166	802	445	282	419	26,460
6112012004	KUALA DUA	1,683	2,890	2,751	2,872	2,969	2,703	2,426	2,279	2,346	2,302	1,840	1,092	684	457	274	366	29,934
6112012005	TEBANG KACANG	261	453	447	467	521	401	416	385	327	270	264	199	162	94	78	84	4,829
6112012006	SUNGAI ASAM	697	1,189	1,327	1,474	1,587	1,169	1,100	947	870	658	647	485	425	247	170	197	13,189
6112012007	PULAU LIMBUNG	100	214	279	234	211	190	208	188	200	141	116	109	76	52	42	20	2,380
6112012008	KAPUR	1,012	1,485	1,268	1,196	1,199	1,325	1,389	1,224	963	775	765	478	331	181	161	179	13,931
6112012009	GUNUNG TAMANG	98	152	179	152	194	140	202	155	127	100	102	92	82	56	26	38	1,895
6112012010	SUNGAI BULAN	216	341	323	282	310	257	269	244	258	236	191	144	118	90	73	63	3,415
6112012011	LIMBUNG	1,114	1,624	1,518	1,481	1,572	1,523	1,461	1,426	1,364	1,197	1,009	770	548	331	193	306	17,437
6112012012	TELUK KAPUAS	783	1,211	1,223	1,287	1,175	1,215	1,166	1,167	1,088	915	809	626	495	290	186	228	13,864
6112012013	MADU SARI	316	486	401	381	486	427	419	332	299	224	205	127	110	78	52	84	4,427
6112012014	MEKAR SARI	765	1,190	1,092	1,205	1,260	1,094	1,084	913	812	614	516	351	294	173	131	216	11,710
6112012015	MEKAR BARU	572	845	682	618	633	756	820	693	519	394	341	241	192	134	63	106	7,609
6112012016	SUNGAIRAYA DALAM	1,186	2,021	1,898	1,972	2,027	1,842	1,855	1,803	1,676	1,603	1,515	1,070	704	382	299	329	22,182
6112012017	PARIT BARU	1,750	2,926	2,703	2,810	2,900	2,976	2,989	2,764	2,271	1,882	1,771	1,565	1,206	839	543	628	32,523
6112012018	PULAU JAMBU	42	79	64	77	70	66	87	69	49	48	41	33	22	8	10	6	771
6112012019	KALIBANDUNG	99	204	191	228	198	159	178	148	144	106	97	93	60	22	31	56	2,014
6112012020	MUARA BARU	64	91	100	97	109	99	110	90	72	55	75	51	29	19	14	8	1,083
	JUMLAH	13,691	21,878	20,784	21,160	21,832	20,757	20,317	19,043	17,259	14,675	13,179	9,642	7,136	4,513	3,055	3,860	232,781

Sumber: Data Konsolidasi Bersih (DKB) Ditjen Dukcapil Kemendagri RI

**DATA AGREGAT KEPENDUDUKAN
MENURUT STRUKTUR UMUR
KECAMATAN KUALA MANDOR B
SEMESTER II TAHUN 2019**

KODE DESA	DESA	STRUKTUR UMUR (tahun)																JUMLAH
		0 - 4	5 - 9	10-14	15-19	20-24	25-29	30-34	35-39	40-44	45-49	50-54	55-59	60-64	65-69	70-74	> 74	
6112022001	KUALA MANDOR B	349	565	522	630	607	538	503	498	410	297	257	205	178	127	95	84	5,865
6112022002	KUBU PADI	251	462	611	823	850	601	472	456	340	278	245	190	161	98	73	78	5,989
6112022003	KUALA MANDOR A	356	621	612	722	883	765	712	528	437	326	325	247	195	125	108	125	7,087
6112022004	RETOK	153	326	352	454	475	295	304	261	264	210	219	169	142	83	75	73	3,855
6112022005	SUNGAI ENAU	314	547	560	673	700	612	570	450	383	318	330	240	171	99	72	84	6,123
	JUMLAH	1,423	2,521	2,657	3,302	3,515	2,811	2,561	2,193	1,834	1,429	1,376	1,051	847	532	423	444	28,919

Sumber: Data Konsolidasi Bersih (DKB) Ditjen Dukcapil Kemendagri RI

**DATA AGREGAT KEPENDUDUKAN
MENURUT STRUKTUR UMUR
KECAMATAN SUNGAI AMBAWANG
SEMESTER II TAHUN 2019**

KODE DESA	DESA	STRUKTUR UMUR (tahun)																JUMLAH
		0-4	5-9	10-14	15-19	20-24	25-29	30-34	35-39	40-44	45-49	50-54	55-59	60-64	65-69	70-74	> 74	
6112032001	SIMPANG KANAN	318	547	535	645	703	532	543	428	408	292	242	189	173	115	119	128	5,917
6112032002	MEGA TIMUR	471	907	893	867	798	739	771	735	689	524	444	347	251	162	99	133	8,830
6112032003	BENGKAREK	156	298	297	341	374	334	296	259	212	166	168	145	121	86	56	58	3,367
6112032004	LINGGA	270	548	520	507	556	570	528	431	412	306	290	250	210	132	100	149	5,779
6112032005	SUNGAI AMBAWANG KUALA	1,011	1,537	1,552	1,419	1,396	1,368	1,321	1,276	1,158	967	705	528	376	212	150	180	15,156
6112032006	JAWATENGAH	383	573	483	420	466	433	444	464	381	259	220	185	164	110	55	90	5,130
6112032007	DURIAN	378	634	597	583	646	644	612	528	456	347	279	220	193	130	64	116	6,427
6112032008	PANCA ROBA	246	418	373	391	447	403	437	383	294	212	227	200	187	120	53	74	4,465
6112032009	PUGUK	175	388	421	524	610	457	373	316	245	237	229	156	127	57	77	62	4,454
6112032010	KOREK	281	499	498	504	577	529	453	439	381	316	270	246	161	139	78	105	5,476
6112032011	PASAK	234	410	426	511	570	440	407	275	270	206	277	178	177	101	78	68	4,628
6112032012	PASAK PIANG	188	329	273	348	380	319	290	216	203	145	152	132	123	77	39	34	3,248
6112032013	TELUK BAKUNG	283	581	519	539	464	488	549	403	382	297	224	194	142	86	77	74	5,302
6112032015	SUNGAI MALAYA	204	362	314	287	333	319	325	266	239	140	173	110	77	35	31	34	3,249
JUMLAH		4,598	8,031	7,701	7,886	8,320	7,575	7,349	6,419	5,730	4,414	3,900	3,080	2,482	1,562	1,076	1,305	81,428

Sumber: Data Konsolidasi Bersih (DKB) Ditjen DUKCAPIL Kemendagri RI

**DATA AGREGAT KEPENDUDUKAN
MENURUT STRUKTUR UMUR
KECAMATAN TERENTANG
SEMESTER II TAHUN 2019**

KODE DESA	DESA	STRUKTUR UMUR (tahun)																JUMLAH
		0-4	5-9	10-14	15-19	20-24	25-29	30-34	35-39	40-44	45-49	50-54	55-59	60-64	65-69	70-74	> 74	
6112042002	TELUK EMPENING	69	119	141	159	124	82	101	97	98	79	60	34	39	28	17	28	1,275
6112042003	TERENTANG HILIR	42	152	161	152	124	94	132	155	132	97	79	62	61	41	32	47	1,563
6112042004	TERENTANG HULU	81	166	154	158	144	120	133	127	120	95	87	69	53	30	17	29	1,583
6112042005	PERMATA	90	154	208	164	128	103	140	142	124	101	103	63	36	22	9	12	1,599
6112042006	BETUAH	32	61	81	89	77	74	80	76	55	54	31	43	22	23	6	4	808
6112042007	SUNGAI RADAK SATU	129	168	183	175	139	143	145	152	116	97	101	87	73	46	34	61	1,849
6112042008	SUNGAI RADAK DUA	99	151	162	156	167	144	161	138	110	106	109	103	98	75	37	45	1,861
6112042009	SUNGAI DUNGUN	49	85	87	103	106	83	71	75	50	52	47	47	29	23	22	15	944
6112042010	TELUK BAYUR	54	52	34	53	80	76	40	30	23	34	27	21	15	2	-	5	546
6112042011	RADAK BARU	96	162	228	192	120	70	88	156	144	136	86	59	33	17	2	5	1,594
JUMLAH		741	1,270	1,439	1,401	1,209	989	1,091	1,148	972	851	730	588	459	307	176	251	13,622

Sumber: Data Konsolidasi Bersih (DKB) Ditjen DUKCAPIL Kemendagri RI

**DATA AGREGAT KEPENDUDUKAN
MENURUT STRUKTUR UMUR
KECAMATAN BATU AMPAR
SEMESTER II TAHUN 2019**

KODE DESA	DESA	STRUKTUR UMUR (tahun)																JUMLAH
		0 - 4	5 - 9	10-14	15-19	20-24	25-29	30-34	35-39	40-44	45-49	50-54	55-59	60-64	65-69	70-74	> 74	
6112052001	TANJUNG BERINGIN	8	57	58	74	51	57	58	45	40	38	26	28	16	16	8	10	590
6112052002	BATU AMPAR	463	854	925	970	935	757	788	726	716	599	502	381	298	200	119	139	9,372
6112052003	TELUK NIBUNG	167	297	343	370	392	251	323	316	353	261	219	177	192	101	90	100	3,952
6112052004	PADANG TIKAR SATU	212	378	395	494	463	342	283	313	319	303	263	191	176	100	58	83	4,373
6112052005	PADANG TIKAR DUA	244	387	442	505	435	343	357	385	323	254	279	222	153	105	78	90	4,602
6112052006	TASIK MALAYA	56	128	114	138	137	112	106	98	93	86	60	49	36	29	21	27	1,290
6112052007	SUNGAI BESAR	32	85	109	127	128	88	74	84	87	77	66	33	32	23	22	9	1,076
6112052008	SUNGAI JAWI	63	86	77	98	121	88	84	62	60	48	41	55	29	24	14	26	976
6112052009	NIPAH PANJANG	122	234	250	294	310	218	223	211	210	203	189	134	102	57	58	53	2,868
6112052010	AMBARAWA	46	87	112	114	114	83	70	76	76	81	72	39	45	23	20	24	1,082
6112052011	TANJUNG HARAPAN	65	135	175	151	147	110	120	111	95	55	63	53	28	17	14	6	1,345
6112052012	SUNGAI KRAWANG	69	115	142	162	129	88	134	154	102	87	74	80	67	54	23	43	1,523
6112052013	SUMBER AGUNG	70	115	88	111	97	94	111	104	96	60	55	55	64	53	24	33	1,230
6112052014	MUARA TIGA	78	157	138	147	148	125	151	119	112	71	72	73	62	43	33	27	1,556
6112052015	MEDAN MAS	47	92	90	109	113	69	83	92	71	60	41	40	37	11	24	13	992
JUMLAH		1,742	3,207	3,458	3,864	3,720	2,825	2,965	2,896	2,753	2,283	2,022	1,610	1,337	856	606	683	36,827

Sumber: Data Konsolidasi Bersih (DKB) Ditjen Dukcapil Kemendagri RI

**DATA AGREGAT KEPENDUDUKAN
MENURUT STRUKTUR UMUR
KECAMATAN KUBU
SEMESTER II TAHUN 2019**

KODE DESA	DESA	STRUKTUR UMUR (tahun)																JUMLAH
		0 - 4	5 - 9	10-14	15-19	20-24	25-29	30-34	35-39	40-44	45-49	50-54	55-59	60-64	65-69	70-74	> 74	
6112062001	KUBU	288	497	539	611	549	469	375	440	434	366	301	255	216	155	111	113	5,719
6112062002	OLAK OLAK KUBU	202	342	369	433	433	339	291	292	337	320	264	219	174	106	70	89	4,280
6112062003	SUNGAI SELAMAT	26	56	58	72	77	43	56	48	49	39	35	32	23	15	8	8	645
6112062004	SUNGAI BEMBAN	102	239	301	312	228	211	198	215	213	195	143	135	98	74	55	62	2,781
6112062005	PINANG LUAR	124	218	232	220	193	186	169	208	184	162	192	114	86	64	58	92	2,502
6112062006	SERUAT DUA	47	100	128	193	184	126	92	79	83	89	88	88	76	26	25	28	1,452
6112062007	SERUAT TIGA	67	128	186	239	217	132	129	115	95	84	66	74	66	27	29	28	1,682
6112062008	DABONG	120	241	307	276	208	209	147	218	207	180	152	106	63	57	36	44	2,571
6112062009	AMBAWANG	202	384	259	307	285	297	316	240	212	177	160	111	100	67	40	58	3,215
6112062010	SEPAKAT BARU	26	42	56	59	63	43	50	38	27	22	31	34	11	8	8	8	526
6112062011	BARU	149	270	262	271	209	229	216	198	177	129	135	90	83	60	36	40	2,554
6112062012	AIR PUTIH	173	278	273	307	295	247	240	242	235	216	185	133	104	66	52	70	3,116
6112062013	TELUK NANGKA	205	324	314	305	305	229	268	271	262	241	196	185	111	99	107	92	3,514
6112062014	JANGKANG SATU	81	158	137	124	117	135	133	143	128	104	78	67	53	63	26	33	1,580
6112062015	JANGKANG DUA	81	157	148	154	141	124	136	135	110	88	97	82	54	41	26	29	1,603
6112062016	PINANG DALAM	80	115	141	142	134	97	109	126	119	92	77	59	52	36	19	44	1,442
6112062017	SUNGAI TERUS	57	98	123	118	112	93	84	92	83	86	60	54	39	49	30	42	1,220
6112062018	PELITA JAYA	48	80	75	92	114	89	71	66	44	61	56	42	28	13	16	8	903
6112062019	MENGKALANG	50	87	133	147	113	93	102	77	97	69	62	50	45	18	17	23	1,183
6112062020	MENGKALANG JAMBU	34	35	40	40	51	46	44	35	28	27	16	18	17	7	7	7	452
JUMLAH		2,162	3,849	4,081	4,422	4,028	3,437	3,226	3,278	3,124	2,747	2,394	1,948	1,499	1,051	776	918	42,940

Sumber: Data Konsolidasi Bersih (DKB) Ditjen Dukcapil Kemendagri RI

**DATA AGREGAT KEPENDUDUKAN
MENURUT STRUKTUR UMUR
KECAMATAN RASAU JAYA
SEMESTER II TAHUN 2019**

KODE DESA	DESA	STRUKTUR UMUR (tahun)																JUMLAH
		0 - 4	5 - 9	10-14	15-19	20-24	25-29	30-34	35-39	40-44	45-49	50-54	55-59	60-64	65-69	70-74	> 74	
6112072001	RASAU JAYA UMUM	397	659	669	660	664	516	550	576	477	416	355	266	197	124	97	127	6,750
6112072002	RASAU JAYA SATU	557	878	824	870	863	819	655	758	726	686	592	469	350	196	113	211	9,567
6112072003	RASAU JAYA DUA	303	519	505	484	486	448	413	398	427	381	332	247	166	106	94	215	5,524
6112072004	RASAU JAYA TIGA	326	513	520	493	462	474	433	468	437	379	337	245	157	136	89	164	5,633
6112072005	BINTANG MAS	84	124	125	133	132	122	106	124	113	148	98	80	55	47	32	66	1,589
6112072006	PEMATANG TUJUH	117	199	155	167	167	159	141	151	144	102	89	94	69	35	30	43	1,862
JUMLAH		1,784	2,892	2,798	2,807	2,774	2,538	2,298	2,475	2,324	2,112	1,803	1,401	994	644	455	826	30,925

Sumber: Data Konsolidasi Bersih (DKB) Ditjen Dukcapil Kemendagri RI

**DATA AGREGAT KEPENDUDUKAN
MENURUT STRUKTUR UMUR
KECAMATAN TELUK PAKEDAI
SEMESTER II TAHUN 2019**

KODE DESA	DESA	STRUKTUR UMUR (tahun)																JUMLAH
		0 - 4	5 - 9	10-14	15-19	20-24	25-29	30-34	35-39	40-44	45-49	50-54	55-59	60-64	65-69	70-74	> 74	
6112082001	TELUK PAKEDAI HULU	93	175	217	229	226	123	138	165	161	150	140	121	107	73	60	63	2,241
6112082002	TELUK PAKEDAI SATU	48	77	113	113	116	64	76	91	83	81	73	69	45	38	28	39	1,154
6112082003	TELUK PAKEDAI DUA	56	100	99	106	110	99	83	71	74	89	69	75	54	47	25	30	1,187
6112082004	KUALA KARANG	64	136	201	181	150	110	123	116	124	82	85	81	55	29	26	37	1,600
6112082005	SERUAT	14	26	17	24	24	11	24	17	21	22	11	13	11	9	4	3	251
6112082006	SUNGAI DERAS	220	392	346	360	346	315	331	325	252	216	163	136	116	61	40	55	3,674
6112082007	SELAT REMIS	164	292	299	340	284	244	226	222	280	221	192	161	124	108	109	116	3,382
6112082008	MADURA	52	75	85	123	97	90	76	70	56	53	37	37	32	21	21	16	941
6112082009	PASIR PUTIH	44	90	89	108	99	74	77	53	91	53	59	34	39	22	26	35	993
6112082010	TELUK GELAM	60	96	97	105	83	90	61	78	66	36	44	46	19	12	11	7	911
6112082011	TANJUNG BUNGA	80	120	145	153	155	128	137	114	97	95	80	76	59	46	27	14	1,526
6112082012	SUNGAI NIBUNG	51	102	130	129	95	96	100	90	77	71	66	49	32	22	24	22	1,156
6112082013	ARUS DERAS	72	90	95	85	85	71	78	86	68	60	65	36	31	15	25	30	992
6112082014	SUNGAI NIPAH	59	75	103	127	120	87	85	78	69	55	59	48	38	21	13	15	1,052
JUMLAH		1,077	1,846	2,036	2,183	1,990	1,602	1,615	1,576	1,519	1,284	1,143	982	762	524	439	482	21,060

Sumber: Data Konsolidasi Bersih (DKB) Ditjen Dukcapil Kemendagri RI

**DATA AGREGAT KEPENDUDUKAN
MENURUT STRUKTUR UMUR
KECAMATAN SUNGAI KAKAP
SEMESTER II TAHUN 2019**

KODE DESA	DESA	STRUKTUR UMUR (tahun)																JUMLAH
		0 - 4	5 - 9	10-14	15-19	20-24	25-29	30-34	35-39	40-44	45-49	50-54	55-59	60-64	65-69	70-74	> 74	
6112092001	SUNGAI KAKAP	789	1,382	1,348	1,346	1,296	1,074	1,134	1,073	1,026	838	742	613	488	288	198	264	13,899
6112092002	SUNGAI ITIK	282	543	502	500	464	368	430	435	378	362	266	207	174	156	93	115	5,275
6112092003	JERUJU BESAR	386	694	711	616	678	545	529	554	510	460	380	297	250	155	128	155	7,048
6112092004	SUNGAI KUPAH	211	358	381	372	341	296	273	278	249	221	177	144	121	75	63	69	3,629
6112092005	SUNGAI RENGAS	1,171	2,149	2,110	2,110	2,107	1,951	1,857	1,800	1,637	1,395	1,309	1,019	771	456	301	385	22,528
6112092006	PAL SEMBILAN	1,321	2,299	2,204	2,107	2,210	2,144	2,102	1,989	1,689	1,539	1,372	1,022	717	451	304	425	23,895
6112092007	SUNGAI BELIDAK	193	341	327	269	263	247	248	293	240	222	164	119	105	61	45	67	3,204
6112092008	KALIMAS	343	757	715	712	701	548	596	601	546	483	344	285	267	164	160	188	7,410
6112092009	PUNGGUR KECIL	793	1,374	1,361	1,371	1,400	1,232	1,196	1,142	1,045	788	702	525	442	309	202	221	14,103
6112092010	PUNGGUR BESAR	423	717	736	752	804	716	683	624	634	451	385	380	298	219	142	182	8,146
6112092011	TANJUNG SALEH	209	433	466	503	548	363	445	368	400	234	286	205	178	119	143	105	5,005
6112092012	SEPUK LAUT	112	252	232	292	263	203	219	229	180	143	134	131	73	54	37	36	2,590
6112092013	PUNGGUR KAPUAS	133	235	225	268	231	174	173	191	177	124	91	94	81	56	34	39	2,326
JUMLAH		6,366	11,534	11,318	11,218	11,306	9,861	9,885	9,577	8,711	7,260	6,352	5,041	3,965	2,563	1,850	2,251	119,058

Sumber: Data Konsolidasi Bersih (DKB) Ditjen Dukcapil Kemendagri RI

**DATA AGREGAT KEPENDUDUKAN
MENURUT WAJIB KTP
KABUPATEN KUBU RAYA
SEMESTER II TAHUN 2019**

KODE KEC.	KECAMATAN	WAJIB KTP		JUMLAH
		LAKI-LAKI	PEREMPUAN	
611201	SUNGAI RAYA	83,351	80,468	163,819
611202	KUALA MANDOR-B	10,555	9,823	20,378
611203	SUNGAI AMBAWANG	29,019	27,322	56,341
611204	TERENTANG	4,840	4,494	9,334
611205	BATU AMPAR	13,541	12,487	26,028
611206	KUBU	15,546	14,665	30,211
611207	RASAU JAYA	11,057	10,688	21,745
611208	TELUK PAKEDAI	7,596	7,144	14,740
611209	SUNGAI KAKAP	41,959	41,085	83,044
JUMLAH		217,464	208,176	425,640

Sumber: Data Konsolidasi Bersih (DKB) Ditjen Dukcapil Kemendagri RI

**DATA AGREGAT KEPENDUDUKAN
MENURUT WAJIB KTP
KECAMATAN SUNGAI RAYA
SEMESTER II TAHUN 2019**

KODE DESA	DESA	WAJIB KTP		JUMLAH
		LAKI-LAKI	PEREMPUAN	
6112012001	SUNGAI RAYA	6,405	6,051	12,456
6112012002	SUNGAI AMBANGAH	2,183	2,076	4,259
6112012003	ARANG LIMBUNG	9,294	9,217	18,511
6112012004	KUALA DUA	10,578	10,337	20,915
6112012005	TEBANG KACANG	1,731	1,653	3,384
6112012006	SUNGAI ASAM	4,727	4,384	9,111
6112012007	PULAU LIMBUNG	872	766	1,638
6112012008	KAPUR	4,802	4,650	9,452
6112012009	GUNUNG TAMANG	758	611	1,369
6112012010	SUNGAI BULAN	1,214	1,147	2,361
6112012011	LIMBUNG	6,292	6,016	12,308
6112012012	TELUK KAPUAS	4,985	4,906	9,891
6112012013	MADU SARI	1,541	1,451	2,992
6112012014	MEKAR SARI	4,034	3,902	7,936
6112012015	MEKAR BARU	2,625	2,504	5,129
6112012016	SUNGAIRAYA DALAM	7,959	7,979	15,938
6112012017	PARIT BARU	11,933	11,562	23,495
6112012018	PULAU JAMBU	282	251	533
6112012019	KALIBANDUNG	734	645	1,379
6112012020	MUARA BARU	402	360	762
JUMLAH		83,351	80,468	163,819

Sumber: Data Konsolidasi Bersih (DKB) Ditjen Dukcapil Kemendagri RI

**DATA AGREGAT KEPENDUDUKAN
MENURUT WAJIB KTP
KECAMATAN KUALA MANDOR B
SEMESTER II TAHUN 2019**

KODE DESA	DESA	WAJIB KTP		JUMLAH
		LAKI-LAKI	PEREMPUAN	
6112022001	KUALA MANDOR B	2,090	1,983	4,073
6112022002	KUBU PADI	2,150	2,023	4,173
6112022003	KUALA MANDOR A	2,622	2,437	5,059
6112022004	RETOK	1,438	1,313	2,751
6112022005	SUNGAI ENAU	2,255	2,067	4,322
JUMLAH		10,555	9,823	20,378

Sumber: Data Konsolidasi Bersih (DKB) Ditjen Dukcapil Kemendagri RI

**DATA AGREGAT KEPENDUDUKAN
MENURUT WAJIB KTP
KECAMATAN SUNGAI AMBAWANG
SEMESTER II TAHUN 2019**

KODE DESA	DESA	WAJIB KTP		JUMLAH
		LAKI-LAKI	PEREMPUAN	
6112032001	SIMPANG KANAN	2,127	2,001	4,128
6112032002	MEGA TIMUR	3,088	2,930	6,018
6112032003	BENGGAREK	1,242	1,173	2,415
6112032004	LINGGA	2,157	1,989	4,146
6112032005	SUNGAI AMBAWANG KUALA	5,127	5,068	10,195
6112032006	JAWATENGAH	1,712	1,719	3,431
6112032007	DURIAN	2,328	2,139	4,467
6112032008	PANCA ROBA	1,703	1,495	3,198
6112032009	PUGUK	1,638	1,518	3,156
6112032010	KOREK	2,029	1,875	3,904
6112032011	PASAK	1,669	1,582	3,251
6112032012	PASAK PIANG	1,157	1,085	2,242
6112032013	TELUK BAKUNG	1,907	1,695	3,602
6112032015	SUNGAI MALAYA	1,135	1,053	2,188
JUMLAH		29,019	27,322	56,341

Sumber: Data Konsolidasi Bersih (DKB) Ditjen Dukcapil Kemendagri RI

**DATA AGREGAT KEPENDUDUKAN
MENURUT WAJIB KTP
KECAMATAN TERENTANG
SEMESTER II TAHUN 2019**

KODE DESA	DESA	WAJIB KTP		JUMLAH
		LAKI-LAKI	PEREMPUAN	
6112042002	TELUK EMPENING	444	413	857
6112042003	TERENTANG HILIR	568	539	1,107
6112042004	TERENTANG HULU	591	500	1,091
6112042005	PERMATA	534	508	1,042
6112042006	BETUAH	303	278	581
6112042007	SUNGAI RADAK SATU	632	629	1,261
6112042008	SUNGAI RADAK DUA	696	669	1,365
6112042009	SUNGAI DUNGUN	358	307	665
6112042010	TELUK BAYUR	190	189	379
6112042011	RADAK BARU	524	462	986
JUMLAH		4,840	4,494	9,334

Sumber: Data Konsolidasi Bersih (DKB) Ditjen Dukcapil Kemendagri RI

**DATA AGREGAT KEPENDUDUKAN
MENURUT WAJIB KTP
KECAMATAN BATU AMPAR
SEMESTER II TAHUN 2019**

KODE DESA	DESA	WAJIB KTP		JUMLAH
		LAKI-LAKI	PEREMPUAN	
6112052001	TANJUNG BERINGIN	234	185	419
6112052002	BATU AMPAR	3,453	3,084	6,537
6112052003	TELUK NIBUNG	1,529	1,387	2,916
6112052004	PADANG TIKAR SATU	1,549	1,535	3,084
6112052005	PADANG TIKAR DUA	1,664	1,545	3,209
6112052006	TASIK MALAYA	452	456	908
6112052007	SUNGAI BESAR	391	380	771
6112052008	SUNGAI JAWI	374	325	699
6112052009	NIPAH PANJANG	1,063	1,018	2,081
6112052010	AMBARAWA	396	368	764
6112052011	TANJUNG HARAPAN	473	402	875
6112052012	SUNGAI KRAWANG	581	516	1,097
6112052013	SUMBER AGUNG	469	422	891
6112052014	MUARA TIGA	569	519	1,088
6112052015	MEDAN MAS	344	345	689
JUMLAH		13,541	12,487	26,028

Sumber: Data Konsolidasi Bersih (DKB) Ditjen Dukcapil Kemendagri RI

**DATA AGREGAT KEPENDUDUKAN
MENURUT WAJIB KTP
KECAMATAN KUBU
SEMESTER II TAHUN 2019**

KODE DESA	DESA	WAJIB KTP		JUMLAH
		LAKI-LAKI	PEREMPUAN	
6112062001	KUBU	2,048	1,997	4,045
6112062002	OLAK OLAK KUBU	1,597	1,508	3,105
6112062003	SUNGAI SELAMAT	227	233	460
6112062004	SUNGAI BEMBAN	1,025	914	1,939
6112062005	PINANG LUAR	918	882	1,800
6112062006	SERUAT DUA	533	524	1,057
6112062007	SERUAT TIGA	620	545	1,165
6112062008	DABONG	915	806	1,721
6112062009	AMBAWANG	1,131	1,056	2,187
6112062010	SEPAKAT BARU	178	188	366
6112062011	BARU	881	824	1,705
6112062012	AIR PUTIH	1,149	1,067	2,216
6112062013	TELUK NANGKA	1,259	1,236	2,495
6112062014	JANGKANG SATU	583	545	1,128
6112062015	JANGKANG DUA	570	553	1,123
6112062016	PINANG DALAM	526	502	1,028
6112062017	SUNGAI TERUS	464	415	879
6112062018	PELITA JAYA	324	325	649
6112062019	MENGKALANG	442	379	821
6112062020	MENGKALANG JAMBU	156	166	322
JUMLAH		15,546	14,665	30,211

Sumber: Data Konsolidasi Bersih (DKB) Ditjen Dukcapil Kemendagri RI

**DATA AGREGAT KEPENDUDUKAN
MENURUT WAJIB KTP
KECAMATAN RASAU JAYA
SEMESTER II TAHUN 2019**

KODE DESA	DESA	WAJIB KTP		JUMLAH
		LAKI-LAKI	PEREMPUAN	
6112072001	RASAU JAYA UMUM	2,325	2,282	4,607
6112072002	RASAU JAYA SATU	3,410	3,362	6,772
6112072003	RASAU JAYA DUA	2,009	1,911	3,920
6112072004	RASAU JAYA TIGA	2,027	1,944	3,971
6112072005	BINTANG MAS	619	567	1,186
6112072006	PEMATANG TUJUH	667	622	1,289
JUMLAH		11,057	10,688	21,745

Sumber: Data Konsolidasi Bersih (DKB) Ditjen Dukcapil Kemendagri RI

**DATA AGREGAT KEPENDUDUKAN
MENURUT WAJIB KTP
KECAMATAN TELUK PAKEDAI
SEMESTER II TAHUN 2019**

KODE DESA	DESA	WAJIB KTP		JUMLAH
		LAKI-LAKI	PEREMPUAN	
6112082001	TELUK PAKEDAI HULU	829	780	1,609
6112082002	TELUK PAKEDAI SATU	455	391	846
6112082003	TELUK PAKEDAI DUA	454	423	877
6112082004	KUALA KARANG	572	509	1,081
6112082005	SERUAT	97	84	181
6112082006	SUNGAI DERAS	1,312	1,182	2,494
6112082007	SELAT REMIS	1,207	1,205	2,412
6112082008	MADURA	321	334	655
6112082009	PASIR PUTIH	360	352	712
6112082010	TELUK GELAM	308	280	588
6112082011	TANJUNG BUNGA	557	524	1,081
6112082012	SUNGAI NIBUNG	402	378	780
6112082013	ARUS DERAS	349	330	679
6112082014	SUNGAI NIPAH	373	372	745
JUMLAH		7,596	7,144	14,740

Sumber: Data Konsolidasi Bersih (DKB) Ditjen Dukcapil Kemendagri RI

**DATA AGREGAT KEPENDUDUKAN
MENURUT WAJIB KTP
KECAMATAN SUNGAI KAKAP
SEMESTER II TAHUN 2019**

KODE DESA	DESA	WAJIB KTP		JUMLAH
		LAKI-LAKI	PEREMPUAN	
6112092001	SUNGAI KAKAP	4,808	4,742	9,550
6112092002	SUNGAI ITIK	1,854	1,791	3,645
6112092003	JERUJU BESAR	2,486	2,401	4,887
6112092004	SUNGAI KUPAH	1,250	1,193	2,443
6112092005	SUNGAI RENGAS	7,978	7,862	15,840
6112092006	PAL SEMBILAN	8,376	8,418	16,794
6112092007	SUNGAI BELIDAK	1,097	1,092	2,189
6112092008	KALIMAS	2,605	2,558	5,163
6112092009	PUNGGUR KECIL	4,941	4,812	9,753
6112092010	PUNGGUR BESAR	2,960	2,854	5,814
6112092011	TANJUNG SALEH	1,825	1,767	3,592
6112092012	SEPUK LAUT	977	836	1,813
6112092013	PUNGGUR KAPUAS	802	759	1,561
JUMLAH		41,959	41,085	83,044

Sumber: Data Konsolidasi Bersih (DKB) Ditjen Dukcapil Kemendagri RI

**DATA AGREGAT KEPENDUDUKAN
MENURUT KEPALA KELUARGA
KABUPATEN KUBU RAYA
SEMESTER II TAHUN 2019**

KODE KEC.	KECAMATAN	JUMLAH KEPALA KELUARGA
611201	SUNGAI RAYA	65,185
611202	KUALA MANDOR-B	7,587
611203	SUNGAI AMBAWANG	21,712
611204	TERENTANG	3,947
611205	BATU AMPAR	10,389
611206	KUBU	12,303
611207	RASAU JAYA	9,207
611208	TELUK PAKEDAI	5,930
611209	SUNGAI KAKAP	33,414
JUMLAH		169,674

Sumber: Data Konsolidasi Bersih (DKB) Ditjen Dukcapil Kemendagri RI

**DATA AGREGAT KEPENDUDUKAN
MENURUT KEPALA KELUARGA
KECAMATAN SUNGAI RAYA
SEMESTER II TAHUN 2019**

KODE DESA	DESA	JUMLAH KEPALA KELUARGA
6112012001	SUNGAI RAYA	5,146
6112012002	SUNGAI AMBANGAH	1,661
6112012003	ARANG LIMBUNG	7,483
6112012004	KUALA DUA	8,141
6112012005	TEBANG KACANG	1,296
6112012006	SUNGAI ASAM	3,368
6112012007	PULAU LIMBUNG	715
6112012008	KAPUR	3,917
6112012009	GUNUNG TAMANG	531
6112012010	SUNGAI BULAN	999
6112012011	LIMBUNG	5,134
6112012012	TELUK KAPUAS	3,936
6112012013	MADU SARI	1,170
6112012014	MEKAR SARI	3,027
6112012015	MEKAR BARU	2,121
6112012016	SUNGAIRAYA DALAM	6,268
6112012017	PARIT BARU	9,136
6112012018	PULAU JAMBU	243
6112012019	KALIBANDUNG	551
6112012020	MUARA BARU	342
JUMLAH		65,185

Sumber: Data Konsolidasi Bersih (DKB) Ditjen Dukcapil Kemendagri RI

**DATA AGREGAT KEPENDUDUKAN
MENURUT KEPALA KELUARGA
KECAMATAN KUALA MANDOR B
SEMESTER II TAHUN 2019**

KODE DESA	DESA	JUMLAH KEPALA KELUARGA
6112022001	KUALA MANDOR B	1,555
6112022002	KUBU PADI	1,462
6112022003	KUALA MANDOR A	1,956
6112022004	RETOK	1,031
6112022005	SUNGAI ENAU	1,583
JUMLAH		7,587

Sumber: Data Konsolidasi Bersih (DKB) Ditjen Dukcapil Kemendagri RI

**DATA AGREGAT KEPENDUDUKAN
MENURUT KEPALA KELUARGA
KECAMATAN SUNGAI AMBAWANG
SEMESTER II TAHUN 2019**

KODE DESA	DESA	JUMLAH KEPALA KELUARGA
6112032001	SIMPANG KANAN	1,550
6112032002	MEGA TIMUR	2,404
6112032003	BENGGKAREK	909
6112032004	LINGGA	1,530
6112032005	SUNGAI AMBAWANG KUALA	4,142
6112032006	JAWATENGAH	1,443
6112032007	DURIAN	1,739
6112032008	PANCA ROBA	1,188
6112032009	PUGUK	1,104
6112032010	KOREK	1,481
6112032011	PASAK	1,145
6112032012	PASAK PIANG	851
6112032013	TELUK BAKUNG	1,371
6112032015	SUNGAI MALAYA	855
JUMLAH		21,712

Sumber: Data Konsolidasi Bersih (DKB) Ditjen Dukcapil Kemendagri RI

**DATA AGREGAT KEPENDUDUKAN
MENURUT KEPALA KELUARGA
KECAMATAN TERENTANG
SEMESTER II TAHUN 2019**

KODE DESA	DESA	JUMLAH KEPALA KELUARGA
6112042002	TELUK EMPENING	352
6112042003	TERENTANG HILIR	477
6112042004	TERENTANG HULU	454
6112042005	PERMATA	442
6112042006	BETUAH	229
6112042007	SUNGAI RADAK SATU	557
6112042008	SUNGAI RADAK DUA	585
6112042009	SUNGAI DUNGUN	266
6112042010	TELUK BAYUR	166
6112042011	RADAK BARU	419
JUMLAH		3,947

Sumber: Data Konsolidasi Bersih (DKB) Ditjen Dukcapil Kemendagri RI

**DATA AGREGAT KEPENDUDUKAN
MENURUT KEPALA KELUARGA
KECAMATAN BATU AMPAR
SEMESTER II TAHUN 2019**

KODE DESA	DESA	JUMLAH KEPALA KELUARGA
6112052001	TANJUNG BERINGIN	170
6112052002	BATU AMPAR	2,632
6112052003	TELUK NIBUNG	1,152
6112052004	PADANG TIKAR SATU	1,197
6112052005	PADANG TIKAR DUA	1,271
6112052006	TASIK MALAYA	356
6112052007	SUNGAI BESAR	293
6112052008	SUNGAI JAWI	275
6112052009	NIPAH PANJANG	808
6112052010	AMBARAWA	300
6112052011	TANJUNG HARAPAN	359
6112052012	SUNGAI KRAWANG	451
6112052013	SUMBER AGUNG	375
6112052014	MUARA TIGA	462
6112052015	MEDAN MAS	288
JUMLAH		10,389

Sumber: Data Konsolidasi Bersih (DKB) Ditjen Dukcapil Kemendagri RI

**DATA AGREGAT KEPENDUDUKAN
MENURUT KEPALA KELUARGA
KECAMATAN KUBU
SEMESTER II TAHUN 2019**

KODE DESA	DESA	JUMLAH KEPALA KELUARGA
6112062001	KUBU	1,664
6112062002	OLAK OLAK KUBU	1,271
6112062003	SUNGAI SELAMAT	171
6112062004	SUNGAI BEMBAN	745
6112062005	PINANG LUAR	765
6112062006	SERUAT DUA	371
6112062007	SERUAT TIGA	414
6112062008	DABONG	687
6112062009	AMBAWANG	930
6112062010	SEPAKAT BARU	135
6112062011	BARU	712
6112062012	AIR PUTIH	895
6112062013	TELUK NANGKA	1,063
6112062014	JANGKANG SATU	497
6112062015	JANGKANG DUA	472
6112062016	PINANG DALAM	428
6112062017	SUNGAI TERUS	367
6112062018	PELITA JAYA	262
6112062019	MENGKALANG	313
6112062020	MENGKALANG JAMBU	141
JUMLAH		12,303

Sumber: Data Konsolidasi Bersih (DKB) Ditjen Dukcapil Kemendagri RI

**DATA AGREGAT KEPENDUDUKAN
MENURUT KEPALA KELUARGA
KECAMATAN RASAU JAYA
SEMESTER II TAHUN 2019**

KODE DESA	DESA	JUMLAH KEPALA KELUARGA
6112072001	RASAU JAYA UMUM	1,909
6112072002	RASAU JAYA SATU	2,855
6112072003	RASAU JAYA DUA	1,655
6112072004	RASAU JAYA TIGA	1,734
6112072005	BINTANG MAS	502
6112072006	PEMATANG TUJUH	552
JUMLAH		9,207

Sumber: Data Konsolidasi Bersih (DKB) Ditjen Dukcapil Kemendagri RI

**DATA AGREGAT KEPENDUDUKAN
MENURUT KEPALA KELUARGA
KECAMATAN TELUK PAKEDAI
SEMESTER II TAHUN 2019**

KODE DESA	DESA	JUMLAH KEPALA KELUARGA
6112082001	TELUK PAKEDAI HULU	629
6112082002	TELUK PAKEDAI SATU	333
6112082003	TELUK PAKEDAI DUA	347
6112082004	KUALA KARANG	417
6112082005	SERUAT	78
6112082006	SUNGAI DERAS	1,038
6112082007	SELAT REMIS	962
6112082008	MADURA	251
6112082009	PASIR PUTIH	278
6112082010	TELUK GELAM	251
6112082011	TANJUNG BUNGA	442
6112082012	SUNGAI NIBUNG	303
6112082013	ARUS DERAS	312
6112082014	SUNGAI NIPAH	289
JUMLAH		5,930

Sumber: Data Konsolidasi Bersih (DKB) Ditjen Dukcapil Kemendagri RI

**DATA AGREGAT KEPENDUDUKAN
MENURUT KEPALA KELUARGA
KECAMATAN SUNGAI KAKAP
SEMESTER II TAHUN 2019**

KODE DESA	DESA	JUMLAH KEPALA KELUARGA
6112092001	SUNGAI KAKAP	3,888
6112092002	SUNGAI ITIK	1,481
6112092003	JERUJU BESAR	1,973
6112092004	SUNGAI KUPAH	998
6112092005	SUNGAI RENGAS	6,364
6112092006	PAL SEMBILAN	6,836
6112092007	SUNGAI BELIDAK	904
6112092008	KALIMAS	2,064
6112092009	PUNGGUR KECIL	3,871
6112092010	PUNGGUR BESAR	2,321
6112092011	TANJUNG SALEH	1,366
6112092012	SEPUK LAUT	720
6112092013	PUNGGUR KAPUAS	628
JUMLAH		33,414

Sumber: Data Konsolidasi Bersih (DKB) Ditjen Dukcapil Kemendagri RI